

Error admitido
± 5 cm.



ACE
DESILIZANTE

MÓDULOS Y COMPOSICIONES	CÓDIGO	DESCRIPCIÓN	OFER 1	OFER 2	OFER 3	OFER 4	PIEL PROMOCIÓN AGUA	PIEL ESPESORADA CIERVO/DALI/TAURO	TELA CLIENTE		
							PRECIOS NETOS	COLORES SELECCIONADOS			
COMPOSICIONES HABITUALES - SISTEMA DESILIZANTE - CABEZAL RECLINABLE											
	①	AC01	SOFÁ 222	35,29	37,95	42,46	48,40	54,13	69,87	33,53	
		②	AC02	SOFÁ 202	30,65	31,95	38,57	43,97	49,22	64,05	29,12
		③	AC03	SOFÁ 182	28,53	30,03	34,54	39,37	44,37	58,16	27,11
	④	AC51 + AC12	CHAISELONGUE VFI 303 x 168	54,13	58,57	65,73	74,94	77,75	95,92	51,42	
	⑤	AC11 + AC52	CHAISELONGUE VFD 303 x 168	54,13	58,57	65,73	74,94	77,75	95,92	51,42	
	⑥	AC53 + AC14	CHAISELONGUE VFI 273 x 168	51,67	55,84	62,73	71,51	75,90	93,26	49,09	
	⑦	AC13 + AC54	CHAISELONGUE VFD 273 x 168	51,67	55,84	62,73	71,51	75,90	93,26	49,09	
	⑧	AC53 + AC16	CHAISELONGUE VFI 253 x 168	49,22	52,97	59,73	68,09	73,99	90,74	46,75	
	⑨	AC15 + AC54	CHAISELONGUE VFD 253 x 168	49,22	52,97	59,73	68,09	73,99	90,74	46,75	
MODULOS 1 BRAZO 2 ASIENTOS - SISTEMA DESILIZANTE - CABEZAL RECLINABLE											
	⑩	AC11	MÓDULO C/B 192 VFI	30,44	33,04	37,54	42,80	43,96	54,48	28,92	
		⑪	AC12	MÓDULO C/B 192 VFD	30,44	33,04	37,54	42,80	43,96	54,48	28,92
		⑫	AC13	MÓDULO C/B 172 VFI	27,99	30,31	34,54	39,37	42,12	51,81	26,59
		⑬	AC14	MÓDULO C/B 172 VFD	27,99	30,31	34,54	39,37	42,12	51,81	26,59
	⑭	AC15	MÓDULO C/B 152 VFI	25,53	27,44	31,54	35,95	40,20	49,30	24,25	
	⑮	AC16	MÓDULO C/B 152 VFD	25,53	27,44	31,54	35,95	40,20	49,30	24,25	
MODULOS 1 BRAZO 1 ASIENTO - SISTEMA DESILIZANTE - CABEZAL RECLINABLE											
	⑯	AC17	MÓDULO C/B 111 VFI	20,09	21,80	24,78	28,25	29,01	35,96	19,09	
		⑰	AC18	MÓDULO C/B 111 VFD	20,09	21,80	24,78	28,25	29,01	35,96	19,09
		⑱	AC19	MÓDULO C/B 101 VFI	18,47	20,00	22,80	25,99	27,80	34,19	17,55
		⑲	AC20	MÓDULO C/B 101 VFD	18,47	20,00	22,80	25,99	27,80	34,19	17,55
	⑳	AC21	MÓDULO C/B 91 VFI	16,85	18,11	20,81	23,73	26,54	32,54	16,01	
	㉑	AC22	MÓDULO C/B 91 VFD	16,85	18,11	20,81	23,73	26,54	32,54	16,01	

MÓDULOS Y COMPOSICIONES	CÓDIGO	DESCRIPCIÓN	OFER 1	OFER 2	OFER 3	OFER 4	PIEL PROMOCIÓN AGUA	PIEL ESPESORADA CIERVO/DALI/TAURO COLORES SELECCIONADOS	TELA CLIENTE	
							PRECIOS NETOS	PRECIOS NETOS		
MODULOS CHAISSELONGUE - SISTEMA FIJO - CABEZAL RECLINABLE										
	22	AC51	MOD. CHAISSELONGUE VFI 111 x 168	23,69	25,53	28,19	32,14	33,79	41,45	22,50
	23	AC52	MOD. CHAISSELONGUE VFD 111 x 168	23,69	25,53	28,19	32,14	33,79	41,45	22,50
	24	AC53	MOD. CHAISSELONGUE VFI 101 x 168	23,69	25,53	28,19	32,14	33,79	41,45	22,50
	25	AC54	MOD. CHAISSELONGUE VFD 101 x 168	23,69	25,53	28,19	32,14	33,79	41,45	22,50
SILLÓN - SISTEMA DESLIZANTE - CABEZAL RECLINABLE										
	26	AC91	SILLÓN 121	20,61	22,12	24,78	28,25	31,54	38,86	19,58
MÓDULOS RINCÓN										
	27	AC71	RINCÓN CON RESPALDO 115x115	23,12	24,00	25,3	28,74	31,50	36,66	21,96
	28	AC72	RINCÓN SIN RESPALDO 115x115	22,62	23,00	23,80	26,74	29,00	33,80	21,48
POUF										
	29	AC81	POUF 60x50	10,72	11,26	11,74	12,62	14,20	16,38	10,20
MODULOS TERMINAL - SISTEMA FIJO - CABEZAL RECLINABLE										
	30	AC23	MODULO C/TERMINAL 126 VFI	23,08	23,58	24,59	27,19	31,18	37,19	19,10
	31	AC24	MODULO C/TERMINAL 126 VFD	23,08	23,58	24,59	27,19	31,18	37,19	19,10
	32	AC25	MODULO C/TERMINAL 116 VFI	21,70	22,18	23,13	25,53	29,21	34,72	18,06
	33	AC26	MODULO C/TERMINAL 116 VFD	21,70	22,18	23,13	25,53	29,21	34,72	18,06
	34	AC27	MODULO C/TERMINAL 106 VFI	20,72	21,15	22,01	24,25	27,69	32,87	17,28
35	AC28	MODULO C/TERMINAL 106 VFD	20,72	21,15	22,01	24,25	27,69	32,87	17,28	
MODULOS SIN BRAZO 2 ASIENTO - SISTEMA DESLIZANTE- CABEZAL RECLINABLE										
	36	AC32	MODULO S/B 162cm	26,30	27,07	28,62	32,62	38,76	48,03	20,17
	37	AC33	MODULO S/B 142cm	23,05	23,73	25,09	28,59	33,97	42,10	17,68
	38	AC34	MODULO S/B 122cm	19,81	20,39	21,55	24,57	29,19	36,17	15,19

MÓDULOS Y COMPOSICIONES	CÓDIGO	DESCRIPCIÓN	OFER 1	OFER 2	OFER 3	OFER 4	PIEL PROMOCIÓN AGUA	PIEL ESPESORADA CIERVO/DALI/TAURO COLORES SELECCIONADOS	TELA CLIENTE	
							PRECIOS NETOS	PRECIOS NETOS		
MODULOS SIN BRAZO 1 ASIENTO - SISTEMA DESLIZANTE- CABEZAL RECLINABLE										
	39	AC35	MODULO S/B 81cm	13,15	13,54	14,31	16,31	19,38	24,02	10,09
	40	AC36	MODULO S/B 71cm	11,53	11,86	12,54	14,30	16,99	21,05	8,84
	41	AC37	MODULO S/B 61cm	9,90	10,19	10,78	12,28	14,59	18,09	7,59
MODULOS SIN BRAZO 1 ASIENTO - SISTEMA DESLIZANTE- CABEZAL RECLINABLE										
	42	AC61	MOD. CHAISSELONGUE C/ RESPALDO VFI 110 cm x 222 cm	35,49	38,16	42,70	48,77	54,70	70,65	33,72
	43	AC62	MOD. CHAISSELONGUE C/ RESPALDO VFD 110 cm x 222 cm	35,49	38,16	42,70	48,77	54,70	70,65	33,72



CARACTERÍSTICAS

ARMAZONES

Madera de pino y tablero de partículas.

RELLENOS

Almohadas de asientos: Espuma de poliuretano HR-35 Kg. certificada + fibra 250 grs.

Riñoneras: Espuma de poliuretano HR-25 kg. certificada + fibra 250 grs.

Cabezales: Espuma de poliuretano HR-25 Kg. certificada + fibra 250 grs.

Almohadas de brazos: Espuma de poliuretano HR-25 Kg. certificada + fibra 250 grs.

MECANISMOS

Cabezales: Reclinables en varias posiciones 90°.

Asientos: Bastidor metálico con deslizantes punto a punto.

SUSPENSIONES

Respaldos: Cincha italiana de 80 mm. de alta calidad.

Asientos: Muelles zig-zag de gran resistencia.

PATAS

Metálicas: Cromadas AC.

DESENFUNDABLES

Almohadas: Asientos, cabezales, riñoneras y brazos.

DUREZA ASIENTOS: Media.

ELEMENTOS DE SERIE

- No incluye cojines de decoración.
- Modelo deslizante.
- Patas metálicas cromadas AC.
- Cabezal reclinable.
- Brazo de 30 cm.
- Costura de diseño S-00.

OPCIONES

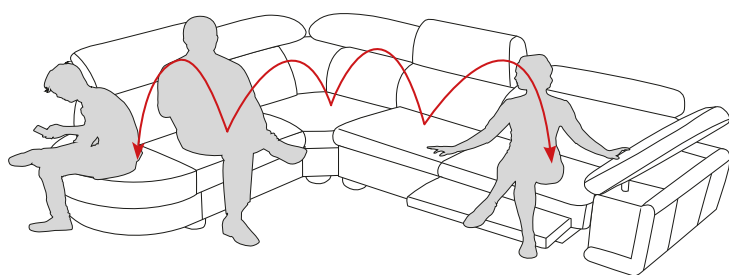
- Asientos espuma de poliuretano HR-55 Kg. con incremento de +2,2 puntos por cada asiento y de 4,1 puntos para el asiento de la chaisnelongue.
- Asientos espuma 30 Kg. dura sin incremento.
- Brazo de 20 cm. sin incremento.
- Patas madera AZ wengüe o nogal + 3,34 puntos por sofá y 4,70 por composición.

GARANTÍAS

ARMAZONES: Garantía de por vida.
SUSPENSIÓN DE ASIENTO: 5 años.
TEJIDOS RECOMENDADOS: 3 años.
RESTO DE COMPONENTES: 2 años.

Las garantías no cubren el mal uso del sofá.

Cómo conseguir un rodaje uniforme en el sofá en las primeras semanas de uso.



MUY IMPORTANTE

Nuestros asientos de poliuretano son de alta calidad. Con el uso, los poros interiores se van abriendo y esto hace los asientos más confortables y suaves.

La tela de los asientos y respaldos puede mostrar alguna arruga. Pasando la mano y extendiendo la tela sin más, solucionaremos el problema.

CARACTERÍSTICAS DE LA PIEL

La piel es un producto natural, por lo que puede presentar algunas marcas o cicatrices, esto no es un defecto, es la garantía de que la piel es auténtica.



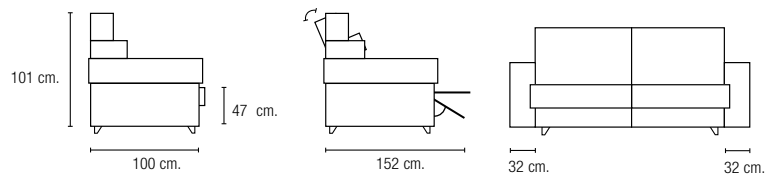
COSTURAS DE DISEÑO

Este modelo no tiene la posibilidad de otra costura de diseño.

COSTURA S-00

COSTURA DE SERIE



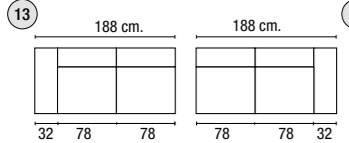
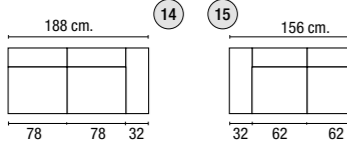
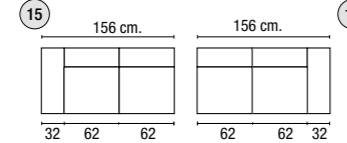
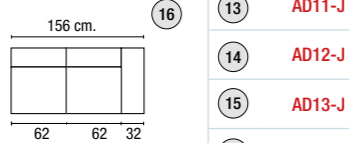
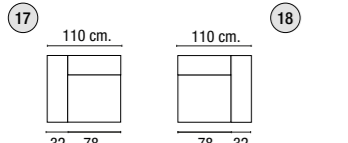
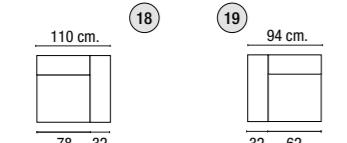
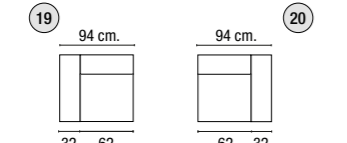

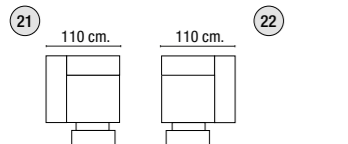

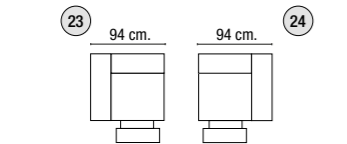
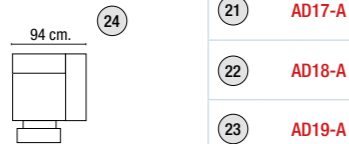
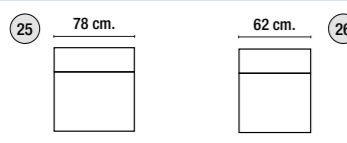
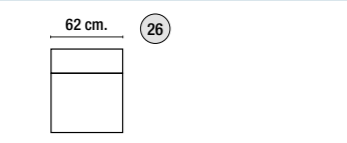
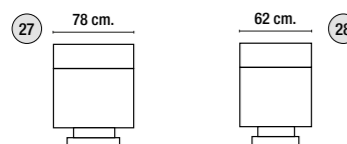
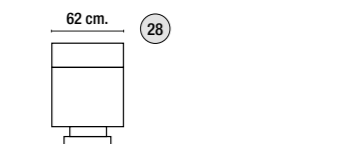
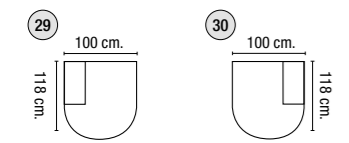
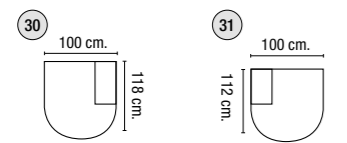
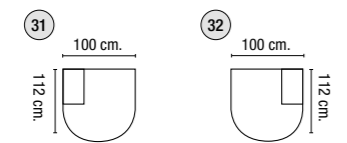
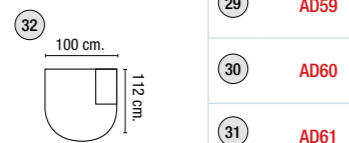
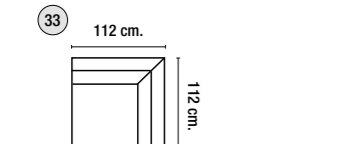


Error admitido
± 5 cm.



ADIRA
RELAX ELÉCTRICO o FIJO

MÓDULOS Y COMPOSICIONES	CÓDIGO	DESCRIPCIÓN	OFER 1	OFER 2	OFER 3	OFER 4	PIEL ESPESORADA CIERVO/DALI/TAURO COLORES SELECCIONADOS	TELA CLIENTE
COMPOSICIONES HABITUALES - CABEZAL RECLINABLE - BRAZO ABATIBLE								
		① AD01-J SOFÁ 220 FIJO	50,24	52,15	54,74	62,41	87,92	47,73
		② AD02-J SOFÁ 188 FIJO	42,73	44,37	46,55	53,07	74,81	40,59
		③ AD17-A + AD18-A SOFÁ 220 RELAX 2 MOTORES ELÉCTRICOS	59,80	61,71	64,71	73,77	97,48	56,81
		④ AD19-A + AD20-A SOFÁ 188 RELAX 2 MOTORES ELÉCTRICOS	52,43	54,07	56,66	64,59	84,65	49,81
		⑤ AD59 + AD72 + AD12-J CHAISSELONGUE VFI 300 x 230	84,00	87,64	91,97	104,84	143,20	79,80
		⑥ AD11-J + AD72 + AD60 CHAISSELONGUE VFD 300 x 230	84,00	87,64	91,97	104,84	143,20	79,80
		⑦ AD61 + AD72 + AD14-J CHAISSELONGUE VFI 268 x 214	74,91	78,07	81,91	93,38	127,51	71,17
		⑧ AD13-J + AD72 + AD62 CHAISSELONGUE VFD 268 x 214	74,91	78,07	81,91	93,38	127,51	71,17
		⑨ AD59 + AD72 + AD34-A + AD18-A CHAISSELONGUE VFI 300 x 230 RELAX 2 MOTORES ELÉCTRICOS	93,56	97,20	101,53	115,74	152,76	88,89
		⑩ AD17-A + AD34-A + AD72 + AD60 CHAISSELONGUE VFD 300 x 230 RELAX 2 MOTORES ELÉCTRICOS	93,56	97,20	101,53	115,74	152,76	88,89
		⑪ AD61 + AD72 + AD35-A + AD20-A CHAISSELONGUE VFI 268 x 214 RELAX 2 MOTORES ELÉCTRICOS	84,47	87,63	91,47	104,28	137,13	80,25
		⑫ AD19-A + AD35-A + AD72 + AD62 CHAISSELONGUE VFD 268 x 214 RELAX 2 MOTORES ELÉCTRICOS	84,47	87,63	91,47	104,28	137,13	80,25

MÓDULOS Y COMPOSICIONES	CÓDIGO	DESCRIPCIÓN	OFER 1	OFER 2	OFER 3	OFER 4	PIEL ESPESORADA CIERVO/DALI/TAURO COLORES SELECCIONADOS	TELA CLIENTE	
MODULOS 1 BRAZO 2 ASIENTOS - SISTEMA FIJO - CABEZAL RECLINABLE - BRAZO ABATIBLE									
	13	AD11-J	MÓDULO C/B 188 VFI	42,46	44,16	46,55	53,07	72,97	40,33
	14	AD12-J	MÓDULO C/B 188 VFD	42,46	44,16	46,55	53,07	72,97	40,33
	15	AD13-J	MÓDULO C/B 156 VFI	35,02	36,38	38,36	43,73	60,14	33,27
	16	AD14-J	MÓDULO C/B 156 VFD	35,02	36,38	38,36	43,73	60,14	33,27
MODULOS 1 BRAZO 1 ASIENTO - SISTEMA FIJO - CABEZAL RECLINABLE - BRAZO ABATIBLE									
	17	AD17-J	MÓDULO C/B 110 VFI	25,12	26,08	27,58	31,44	43,96	23,86
	18	AD18-J	MÓDULO C/B 110 VFD	25,12	26,08	27,58	31,44	43,96	23,86
	19	AD19-J	MÓDULO C/B 94 VFI	21,43	22,25	23,55	26,85	37,54	20,36
	20	AD20-J	MÓDULO C/B 94 VFD	21,43	22,25	23,55	26,85	37,54	20,36
MODULOS 1 BRAZO 1 ASIENTO - SISTEMA RELAX ELÉCTRICO - CABEZAL RECLINABLE - BRAZO ABATIBLE									
	21	AD17-A	MÓDULO C/B 110 VFI RELAX	29,90	30,86	32,36	36,89	48,74	28,40
	22	AD18-A	MÓDULO C/B 110 VFD RELAX	29,90	30,86	32,36	36,89	48,74	28,40
	23	AD19-A	MÓDULO C/B 94 VFI RELAX	26,21	27,03	28,33	32,30	42,32	24,90
	24	AD20-A	MÓDULO C/B 94 VFD RELAX	26,21	27,03	28,33	32,30	42,32	24,90
MODULOS SIN BRAZO - SISTEMA FIJO - CABEZAL RECLINABLE									
	25	AD34-J	MÓDULO S/B 78	17,34	18,09	18,98	21,63	29,01	16,47
	26	AD35-J	MÓDULO S/B 62	13,58	14,13	14,81	16,89	22,66	12,90
MODULOS SIN BRAZO - SISTEMA RELAX ELÉCTRICO - CABEZAL RECLINABLE									
	27	AD34-A	MÓDULO S/B 78 RELAX	22,12	22,87	23,76	27,08	33,79	21,01
	28	AD35-A	MÓDULO S/B 62 RELAX	18,36	18,91	19,59	22,34	27,44	17,45
TERMINAL CON RESPALDO - CABEZAL RECLINABLE									
	29	AD59	TERMINAL CON RESPALDO VFI 118 x 100	10,97	11,40	11,97	13,64	18,56	10,42
	30	AD60	TERMINAL CON RESPALDO VFD 118 x 100	10,97	11,40	11,97	13,64	18,56	10,42
	31	AD61	TERMINAL CON RESPALDO VFI 102 x 100	9,32	9,60	10,11	11,52	15,70	8,85
	32	AD62	TERMINAL CON RESPALDO VFD 102 x 100	9,32	9,60	10,11	11,52	15,70	8,85
MODULOS RINCÓN CON RESPALDO - CABEZAL RECLINABLE									
	33	AD72	RINCÓN CON RESPALDO 112 x 112	30,58	32,08	33,45	38,13	51,67	29,05



CARACTERÍSTICAS

ARMAZONES

Madera de pino y tablero de partículas.

RELLENOS

Almohadas de asientos: Espuma de poliuretano HR-35 Kg. certificada + fibra 250 grs.

Riñonera: Espuma de poliuretano HR-25 Kg. certificada + fibra 250 grs.

Cabezales: Espuma de poliuretano HR-25 Kg. certificada+ fibra 250 grs .

Almohadas de brazos: Espuma de poliuretano HR-25 Kg. certificada+ fibra 250 grs .

MECANISMOS

Relax: Motor eléctrico.

Cabezales: Reclinables varias posiciones.

Brazos: Abatibles varias posiciones.

SUSPENSIONES

Respaldos: Cincha italiana de 80 mm. de alta calidad.

Asientos: Muelles zig-zag de gran resistencia.

PATAS

Metálicas: Cromadas KY1 KY2.

DESENFUNDABLES

Almohadas: Cabezal, asiento y brazo.

DUREZA ASIENTOS: Media.

ELEMENTOS DE SERIE

- No incluye cojín de decoración.
- Almohada de asiento del rincón + terminal, en una sola pieza.
- Brazo de 32 cm. abatible.
- Costura diseño: S-00.
- Cabezal reclinable.

OPCIONES

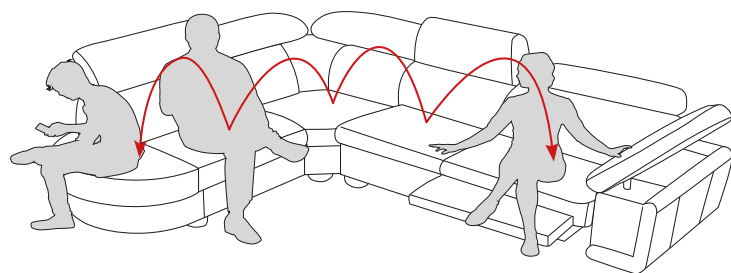
- Asientos espuma de poliuretano HR-55 Kg. con incremento de +2,2 puntos por cada asiento y de 4,1 puntos para el asiento de la chaiselongue.
- Espuma 30 Kg. dura en asiento, sin incremento.
- Pata madera KY6 nogal o wengué sin incremento.

GARANTÍAS

ARMAZONES:	Garantía de por vida.
MEC. RELAX MOTORIZADO:	5 años.
SUSPENSIÓN DE ASIENTO:	5 años.
TEJIDOS RECOMENDADOS:	3 años.
RESTO DE COMPONENTES:	2 años.

Las garantías no cubren el mal uso del sofá.

Cómo conseguir un rodaje uniforme en el sofá en las primeras semanas de uso.



MUY IMPORTANTE

Nuestros asientos de poliuretano son de alta calidad. Con el uso, los poros interiores se van abriendo y esto hace los asientos más confortables y suaves.

La tela de los asientos y respaldos puede mostrar alguna arruga. Pasando la mano y extendiendo la tela sin más, solucionaremos el problema.

En las composiciones que llevan rincón más terminal, la almohada de asiento va en una sola pieza.

CARACTERÍSTICAS DE LA PIEL

La piel es un producto natural, por lo que puede presentar algunas marcas o cicatrices, esto no es un defecto, es la garantía de que la piel es auténtica.

Arañazos



Cicatrices



Cortes y venas



Arrugas del cuello



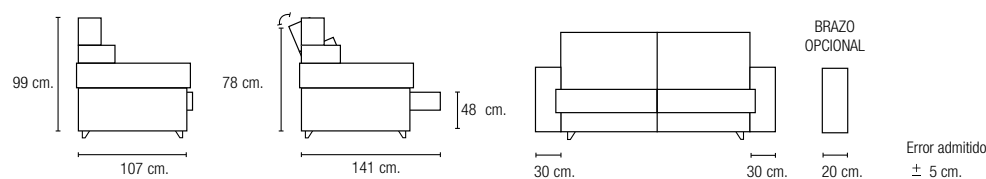
COSTURAS DE DISEÑO

Este modelo no tiene la posibilidad de otra costura de diseño.

COSTURA S-00

COSTURA DE SERIE





ALBORADA

DESLIZANTE

MÓDULOS Y COMPOSICIONES	CÓDIGO	DESCRIPCIÓN	PROMOCIÓN SOL	PROMOCIÓN TIERRA	OFER 1	OFER 2	OFER 3	OFER 4	PIEL PROMOCIÓN AGUA	PIEL ESPESORADA CIERVO/DALI/TAURO COLORES SELECCIONADOS	TELA CLIENTE
			PRECIOS NETOS	PRECIOS NETOS					PRECIOS NETOS		
COMPOSICIONES HABITUALES - SISTEMA DESLIZANTE - CABEZAL RECLINABLE											
	① AB01	SOFÁ 240	40,07	42,66	44,02	45,85	49,22	56,11	66,22	76,48	38,06
	② AB02	SOFÁ 214	34,06	37,20	39,25	40,89	43,89	50,04	59,04	68,19	32,36
	③ AB03	SOFÁ 186	32,70	35,70	37,68	39,25	42,12	48,01	56,66	65,39	31,06
	④ AB51 + AB12	CHAISELONGUE VFI 330 x 173	59,82	63,43	69,14	71,62	76,51	87,22	101,21	122,46	56,83
	⑤ AB11 + AB52	CHAISELONGUE VFD 330 x 173	59,82	63,43	69,14	71,62	76,51	87,22	101,21	122,46	56,83
	⑥ AB53 + AB14	CHAISELONGUE VFI 291 x 173	53,72	57,13	61,91	64,16	68,60	78,20	90,44	109,15	51,03
	⑦ AB13 + AB54	CHAISELONGUE VFD 291 x 173	53,72	57,13	61,91	64,16	68,60	78,20	90,44	109,15	51,03
	⑧ AB55 + AB16	CHAISELONGUE VFI 249 x 173	51,54	54,81	59,41	61,58	65,78	74,99	86,79	104,77	48,96
	⑨ AB15 + AB56	CHAISELONGUE VFD 249 x 173	51,54	54,81	59,41	61,58	65,78	74,99	86,79	104,77	48,96
MODULOS 1 BRAZO 2 ASIENTOS - SISTEMA DESLIZANTE - CABEZAL RECLINABLE											
	⑩ AB11	MÓDULO C/B 210 VFI	33,88	35,63	40,51	41,94	44,66	50,92	60,30	72,22	32,19
	⑪ AB12	MÓDULO C/B 210 VFD	33,88	35,63	40,51	41,94	44,66	50,92	60,30	72,22	32,19
	⑫ AB13	MÓDULO C/B 184 VFI	30,17	31,88	35,90	37,20	39,66	45,21	53,52	63,82	28,66
	⑬ AB14	MÓDULO C/B 184 VFD	30,17	31,88	35,90	37,20	39,66	45,21	53,52	63,82	28,66
	⑭ AB15	MÓDULO C/B 156 VFI	29,28	31,15	34,63	35,92	38,34	43,71	51,71	61,29	27,82
	⑮ AB16	MÓDULO C/B 156 VFD	29,28	31,15	34,63	35,92	38,34	43,71	51,71	61,29	27,82

MÓDULOS Y COMPOSICIONES	CÓDIGO	DESCRIPCIÓN	PROMOCIÓN SOL	PROMOCIÓN TIERRA	OFER 1	OFER 2	OFER 3	OFER 4	PIEL PROMOCIÓN AGUA	PIEL ESPESORADA CIERVO/DALI/TAURO COLORES SELECCIONADOS	TELA CLIENTE
			PRECIOS NETOS	PRECIOS NETOS					PRECIOS NETOS		
MODULOS 1 BRAZO 1 ASIENTO - SISTEMA DESLIZANTE - CABEZAL RECLINABLE											
	16	AB17 MÓDULO C/B 120 VFI	21,09	22,71	24,65	25,62	27,42	31,26	36,93	43,27	20,04
	17	AB18 MÓDULO C/B 120 VFD	21,09	22,71	24,65	25,62	27,42	31,26	36,93	43,27	20,04
	18	AB19 MÓDULO C/B 107 VFI	19,18	20,77	22,29	23,19	24,84	28,32	33,45	38,96	18,22
	19	AB20 MÓDULO C/B 107 VFD	19,18	20,77	22,29	23,19	24,84	28,32	33,45	38,96	18,22
	20	AB21 MÓDULO C/B 93 VFI	17,88	19,52	20,62	21,48	23,05	26,28	31,02	35,84	16,99
	21	AB22V MÓDULO C/B 93 VFD	17,88	19,52	20,62	21,48	23,05	26,28	31,02	35,84	16,99
MODULOS SIN BRAZO - SISTEMA DESLIZANTE - CABEZAL RECLINABLE											
	22	AB31 MÓDULO S/B 180	25,71	25,98	31,85	32,79	34,66	39,51	46,94	58,16	24,42
	23	AB32 MÓDULO S/B 154	22,00	22,22	27,25	28,05	29,65	33,80	40,16	49,76	20,90
	24	AB33 MÓDULO S/B 126	21,23	21,45	26,30	27,07	28,62	32,62	38,76	48,03	20,17
	25	AB34 MÓDULO S/B 90	13,79	13,93	17,08	17,58	18,59	21,19	25,18	31,19	13,10
	26	AB35 MÓDULO S/B 77	12,70	12,83	15,70	16,18	17,13	19,53	23,21	28,72	12,06
	27	AB36 MÓDULO S/B 63	11,88	12,00	14,72	15,15	16,01	18,25	21,69	26,87	11,28
MODULOS CHAISSELONGUE - SISTEMA FIJO - CABEZAL RECLINABLE											
	28	AB51 MOD. CHAISSELONGUE VFI 120 x 173	25,94	27,80	28,64	29,69	31,84	36,30	40,91	50,23	24,64
	29	AB52 MOD. CHAISSELONGUE VFD 120 x 173	25,94	27,80	28,64	29,69	31,84	36,30	40,91	50,23	24,64
	30	AB53 MOD. CHAISSELONGUE VFI 107 x 173	23,55	25,26	26,01	26,96	28,94	32,99	36,93	45,32	22,37
	31	AB54 MOD. CHAISSELONGUE VFD 107 x 173	23,55	25,26	26,01	26,96	28,94	32,99	36,93	45,32	22,37
	32	AB55 MOD. CHAISSELONGUE VFI 93 x 173	22,25	23,67	24,78	25,67	27,44	31,28	35,09	43,48	21,14
	33	AB56 MOD. CHAISSELONGUE VFD 93 x 173	22,25	23,67	24,78	25,67	27,44	31,28	35,09	43,48	21,14
MODULOS RINCÓN CON RESPALDO - CABEZAL RECLINABLE											
	34	AB72 RINCÓN CON RESPALDO 118 x 118	29,21	32,29	33,23	34,69	37,34	42,57	50,18	57,21	27,75
SILLON - SISTEMA DESLIZANTE - CABEZAL RECLINABLE											
	35	AB91 SILLÓN 103	23,88	25,56	26,40	27,00	29,10	33,50	37,10	45,99	22,53
COJÍN											
	36	AB81 COJÍN DECORACIÓN	1,36	1,36	1,50	1,61	1,71	1,80	4,44	4,44	1,36



ALBORADA

CARACTERÍSTICAS

ARMAZONES

Madera de pino y tablero de partículas.

RELLENOS

Almohadas de asientos: Espuma de poliuretano HR-35 Kg. certificada + fibra 400 grs.

Riñoneras: Espuma de poliuretano HR-40 Kg. + 30 Kg. certificada + fibra 250 grs.

Cabezales: Espuma de poliuretano HR-25 Kg. certificada + fibra 250 grs.

MECANISMOS

Cabezales: Reclinables en varias posiciones 120°.

Asientos: Bastidor metálico con deslizantes punto a punto.

SUSPENSIONES

Respaldos: Cincha italiana de 80 mm. de alta calidad.

Asientos: Muelles zig-zag de gran resistencia.

PATAS

Columna metálica cromada .

DESENFUNDABLES

Almohadas: Asientos y cabezales.

DUREZA ASIENTOS: Media.

ELEMENTOS DE SERIE

- No incluye cojines de decoración.
- Modelo deslizante.
- Cabezal reclinable.
- Brazo de serie 30 cm.
- Costura de diseño S-01

OPCIONES

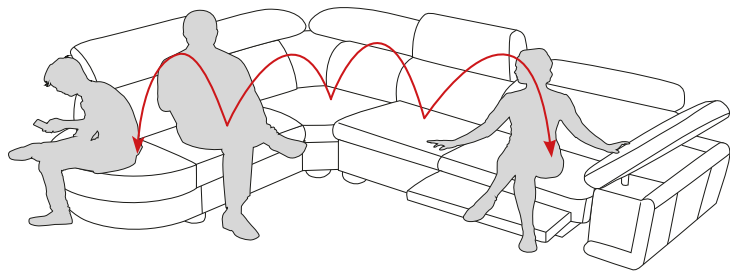
- Asientos espuma de poliuretano HR-55 Kg. con incremento de +2,2 puntos por cada asiento y de 4,1 puntos para el asiento de la chaisse longue.
- Espuma 30 Kg. dura en asiento, sin incremento.
- Pata cromada TH30 sin incremento.
- Brazo de 20 cm. sin incremento.
- Admite el cambio por cualquier costura de diseño del catálogo sin incremento.
- Arcón en módulo chaisse longue +5 puntos incremento, 10 cm profundidad.

GARANTÍAS

ARMAZONES: Garantía de por vida.
SUSPENSIÓN DE ASIENTO: 5 años.
TEJIDOS RECOMENDADOS: 3 años.
RESTO DE COMPONENTES: 2 años.

Las garantías no cubren el mal uso del sofá.

Cómo conseguir un rodaje uniforme en el sofá en las primeras semanas de uso.



MUY IMPORTANTE

Nuestros asientos de poliuretano son de alta calidad. Con el uso, los poros interiores se van abriendo y esto hace los asientos más confortables y suaves.

La tela de los asientos y respaldos puede mostrar alguna arruga. Pasando la mano y extendiendo la tela sin más, solucionaremos el problema.

CARACTERÍSTICAS DE LA PIEL

La piel es un producto natural, por lo que puede presentar algunas marcas o cicatrices, esto no es un defecto, es la garantía de que la piel es auténtica.

Arañazos /



Cicatrices /



Cortes y venas /



Arrugas del cuello /



COSTURAS DE DISEÑO

Este modelo tiene la posibilidad de otra costura de diseño.

COSTURA S-01

COSTURA DE SERIE



COSTURA D-00



COSTURA D-01



COSTURA D-03



COSTURA D-05



COSTURA D-09



COSTURA S-13



COSTURA S-00



COSTURA S-01



COSTURA S-04



COSTURA S-05

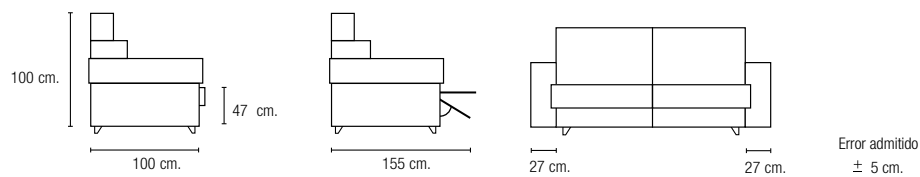


COSTURA S-08



COSTURA S-10

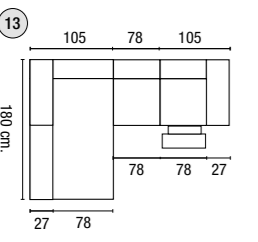
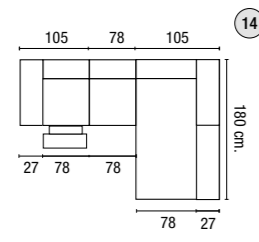
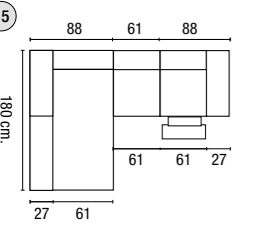
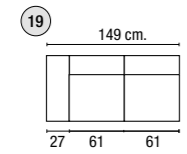
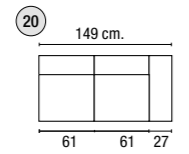
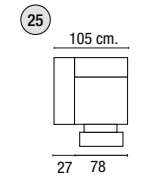
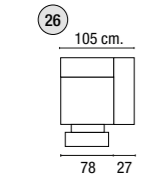
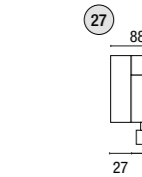
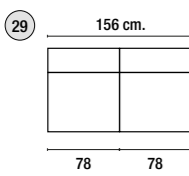
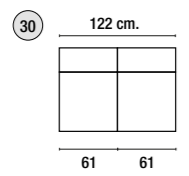
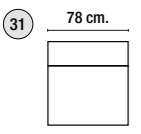
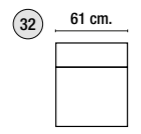


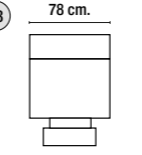
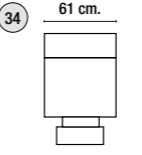
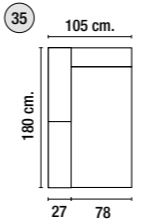
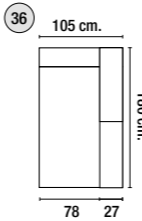
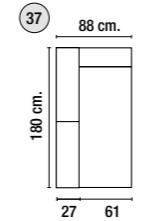
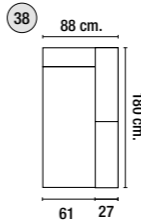
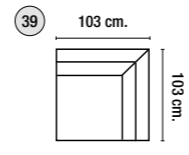


ALYSA

RELAX ELÉCTRICO o FIJO

MÓDULOS Y COMPOSICIONES	CÓDIGO	DESCRIPCIÓN	PROMOCIÓN SOL	PROMOCIÓN TIERRA	OFER 1	OFER 2	OFER 3	OFER 4	TELA CLIENTE	
			PRECIOS NETOS	PRECIOS NETOS						
COMPOSICIONES HABITUALES										
		1 AY01-J	SOFÁ 210 FIJO	31,54	34,27	33,72	35,90	37,00	42,18	29,96
		2 AY02-J	SOFÁ 176 FIJO	30,17	32,90	31,81	34,54	36,04	41,09	28,66
		3 AY15-A + AY16-A	SOFÁ 210 RELAX 2 MOTORES ELÉCTRICOS	42,46	45,32	45,87	47,24	50,24	57,27	40,33
		4 AY17-A + AY18-A	SOFÁ 176 RELAX 2 MOTORES ELÉCTRICOS	40,68	43,41	43,00	45,73	47,24	53,85	38,65
		5 AY51 ARC + AY12-J	CHAISSELONGUE VFI 288 x 180	49,69	53,79	53,65	55,90	60,82	69,33	47,21
		6 AY11-J + AY52 ARC	CHAISSELONGUE VFD 288 x 180	49,69	53,79	53,65	55,90	60,82	69,33	47,21
		7 AY53 ARC + AY14-J	CHAISSELONGUE VFI 237 x 180	48,53	52,56	52,08	54,61	59,66	68,01	46,11
		8 AY13-J + AY54 ARC	CHAISSELONGUE VFD 237 x 180	48,53	52,56	52,08	54,61	59,66	68,01	46,11
		9 AY51 ARC + AY33-A + AY16-A	CHAISSELONGUE VFI 288 x 180 RELAX 2 MOTORES ELÉCTRICOS	61,37	65,53	66,14	68,12	72,70	82,87	58,30
		AY15-A + AY33-A + AY52 ARC	CHAISSELONGUE VFD 288 x 180 RELAX 2 MOTORES ELÉCTRICOS	61,37	65,53	66,14	68,12	72,70	82,87	58,30
		11 AY53 ARC + AY34-A + AY18-A	CHAISSELONGUE VFI 237 x 180 RELAX 2 MOTORES ELÉCTRICOS	58,91	62,87	63,89	66,42	70,38	80,23	55,96
		12 AY17-A + AY34-A + AY54 ARC	CHAISSELONGUE VFD 237 x 180 RELAX 2 MOTORES ELÉCTRICOS	58,91	62,87	63,89	66,42	70,38	80,23	55,96

MÓDULOS Y COMPOSICIONES	CÓDIGO	DESCRIPCIÓN	PROMOCIÓN SOL	PROMOCIÓN TIERRA	OFER 1	OFER 2	OFER 3	OFER 4	TELA CLIENTE			
			PRECIOS NETOS	PRECIOS NETOS								
COMPOSICIONES HABITUALES												
		13 AY51 ARC + AY33-J + AY16-A	CHAISSÉLONGUE VFI 288 x 180 RELAX 1 MOTOR ELÉCTRICO	55,15	59,32	59,73	61,57	67,44	76,88	52,40		
		14 AY15-A + AY33-J + AY52 ARC	CHAISSÉLONGUE VFD 288 x 180 RELAX 1 MOTOR ELÉCTRICO	55,15	59,32	59,73	61,57	67,44	76,88	52,40		
		15 AY53 ARC + AY34-J + AY18-A	CHAISSÉLONGUE VFI 237 x 180 RELAX 1 MOTOR ELÉCTRICO	53,79	57,82	57,68	60,20	65,26	74,39	51,10		
		16 AY17-A + AY34-J + AY54 ARC	CHAISSÉLONGUE VFD 237 x 180 RELAX 1 MOTOR ELÉCTRICO	53,79	57,82	57,68	60,20	65,26	74,39	51,10		
MODULOS 1 BRAZO 2 ASIENTOS - SISTEMA FIJO												
				17 AY11-J	MÓDULO C/B 183 VFI	28,40	30,85	30,44	32,49	34,81	39,69	26,98
				18 AY12-J	MÓDULO C/B 183 VFD	28,40	30,85	30,44	32,49	34,81	39,69	26,98
				19 AY13-J	MÓDULO C/B 149 VFI	27,24	29,62	28,87	31,19	33,65	38,36	25,87
				20 AY14-J	MÓDULO C/B 149 VFD	27,24	29,62	28,87	31,19	33,65	38,36	25,87
MODULOS 1 BRAZO 1 ASIENTO - SISTEMA FIJO												
				21 AY15-J	MÓDULO C/B 105 VFI	15,77	17,13	16,86	17,95	18,50	21,09	14,98
				22 AY16-J	MÓDULO C/B 105 VFD	15,77	17,13	16,86	17,95	18,50	21,09	14,98
				23 AY17-J	MÓDULO C/B 88 VFI	15,09	16,45	15,90	17,27	18,02	20,54	14,33
				24 AY18-J	MÓDULO C/B 88 VFD	15,09	16,45	15,90	17,27	18,02	20,54	14,33
MODULOS 1 BRAZO 1 ASIENTO - SISTEMA RELAX ELÉCTRICO												
				25 AY15-A	MÓDULO C/B 105 VFI RELAX	21,23	22,66	22,94	23,62	25,12	28,64	20,17
				26 AY16-A	MÓDULO C/B 105 VFD RELAX	21,23	22,66	22,94	23,62	25,12	28,64	20,17
				27 AY17-A	MÓDULO C/B 88 VFI RELAX	20,34	21,71	21,50	22,87	23,62	26,92	19,32
				28 AY18-A	MÓDULO C/B 88 VFD RELAX	20,34	21,71	21,50	22,87	23,62	26,92	19,32
MODULOS SIN BRAZO - SISTEMA FIJO												
		29 AY31-J	MÓDULO S/B 156	25,26	27,44	27,17	29,08	32,63	37,20	23,99		
		30 AY32-J	MÓDULO S/B 122	24,30	26,34	25,94	27,85	31,26	35,64	23,09		
		31 AY33-J	MÓDULO S/B 78	12,63	13,72	13,58	14,54	16,31	18,60	12,00		
		32 AY34-J	MÓDULO S/B 61	12,15	13,17	12,97	13,92	15,63	17,82	11,54		

MÓDULOS Y COMPOSICIONES	CÓDIGO	DESCRIPCIÓN	PROMOCIÓN SOL	PROMOCIÓN TIERRA	OFER 1	OFER 2	OFER 3	OFER 4	TELA CLIENTE			
			PRECIOS NETOS	PRECIOS NETOS								
MODULOS SIN BRAZO - SISTEMA RELAX ELÉCTRICO												
		33 AY33-A	MÓDULO S/B 78 RELAX	18,84	19,93	20,00	21,09	21,57	24,59	17,90		
		34 AY34-A	MÓDULO S/B 61 RELAX	17,27	18,23	19,18	20,14	20,75	23,66	16,41		
MODULOS CHAISSÉLONGUE CON ARCÓN - SISTEMA FIJO												
				35 AY51 ARC	MOD. CHAISSÉLONGUE VFI 105 x 180	21,30	22,94	23,21	23,41	26,01	29,65	20,23
				36 AY52 ARC	MOD. CHAISSÉLONGUE VFD 105 x 180	21,30	22,94	23,21	23,41	26,01	29,65	20,23
				37 AY53 ARC	MOD. CHAISSÉLONGUE VFI 88 x 180	21,30	22,94	23,21	23,41	26,01	29,65	20,23
				38 AY54 ARC	MOD. CHAISSÉLONGUE VFD 88 x 180	21,30	22,94	23,21	23,41	26,01	29,65	20,23
MODULOS RINCÓN CON RESPALDO												
	39 AY72	RINCÓN CON RESPALDO 103 x 103	23,38	26,41	25,41	26,95	28,57	32,57	22,21			



CARACTERÍSTICAS

ARMAZONES

Madera de pino y tablero de partículas.

RELLENOS

Almohadas de asientos: Espuma de poliuretano HR-35 Kg. certificada + plancha viscoelástica + fibra 250 grs.

Respaldos: Fibra hueca certificada 7-32 NAN-YA.

Almohadas de brazos: Espuma de poliuretano HR-25 Kg. certificada+ fibra 250 grs .

MECANISMOS

Relax: Motor eléctrico.

SUSPENSIONES

Respaldos: Cincha italiana de 80 mm. de alta calidad.

Asientos: Muelles zig-zag de gran resistencia.

PATAS

Metálicas: Cromadas TH 30.

DESENFUNDABLES

Almohadas: Respaldos y brazos.

DUREZA ASIENTOS: Media.

ELEMENTOS DE SERIE

- No incluye cojines de decoración.
- Arcón en módulo chaisse-longue.
- Brazo de 27 cm.
- Costura de diseño S-00.

OPCIONES

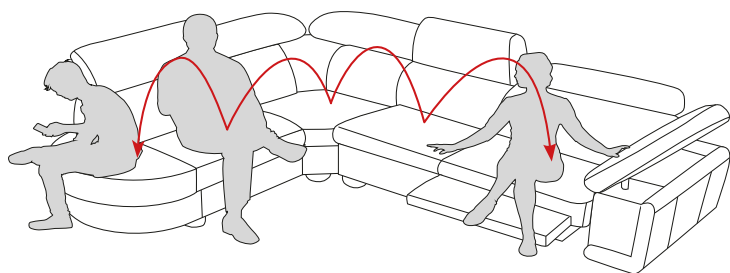
- Asientos espuma de poliuretano HR-55 Kg. con incremento de +2,2 puntos por cada asiento y de 4,1 puntos para el asiento de la chaisse-longue.
- Espuma 30 Kg. dura en asiento, sin incremento.
- Fundas almohadas de asiento desenfundables sin incremento.
- Pata madera RZZ nogal o wengué sin incremento.
- Respaldo 8 cm. más alto sin incremento.

GARANTÍAS

ARMAZONES:	Garantía de por vida.
MEC. RELAX MOTORIZADO:	5 años.
SUSPENSIÓN DE ASIENTO:	5 años.
TEJIDOS RECOMENDADOS:	3 años.
RESTO DE COMPONENTES:	2 años.

Las garantías no cubren el mal uso del sofá.

Cómo conseguir un rodaje uniforme en el sofá en las primeras semanas de uso.



MUY IMPORTANTE

Nuestros asientos de poliuretano son de alta calidad. Con el uso, los poros interiores se van abriendo y esto hace los asientos más confortables y suaves.

La tela de los asientos y respaldos puede mostrar alguna arruga. Pasando la mano y extendiendo la tela sin más, solucionaremos el problema.

CARACTERÍSTICAS DE LA PIEL

La piel es un producto natural, por lo que puede presentar algunas marcas o cicatrices, esto no es un defecto, es la garantía de que la piel es auténtica.

Arañazos /



Cicatrices /



Cortes y venas /



Arrugas del cuello /



COSTURAS DE DISEÑO

Este modelo no tiene la posibilidad de otra costura de diseño.

COSTURA S-00

COSTURA DE SERIE

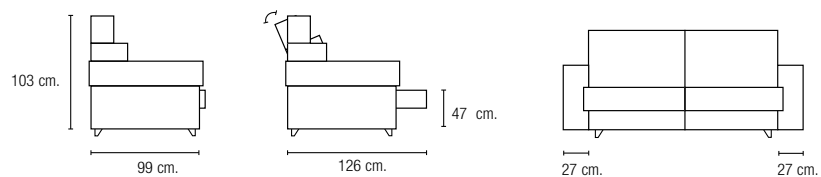




ANTONELLA

ANTONELLA		CODIGO	DESCRIPCION	OFER 1	OFER 2	OFER 3	OFER 4
COMPOSICIONES HABITUALES							
	AN01	SOFA 234 cm (Sentada 90 cm)	42,03	43,96	47,23	50,43	
	AN02	SOFA 214 cm (Sentada 80 cm)	41,16	43,16	46,36	49,50	
	AN03	SOFA 194 cm (Sentada 70 cm)	40,36	42,43	45,50	48,63	
	AN04	SOFA 174 cm (Sentada 60 cm)	38,96	40,96	43,90	46,90	
	AN51+AN12	CHAISSELONGUE 323 VFI	69,38	72,58	77,85	83,06	
	AN11+AN52	CHAISSELONGUE 323 VFD	69,38	72,58	77,85	83,06	
	AN53+AN14	CHAISSELONGUE 294 VFI	68,51	71,78	76,98	82,12	
	AN13+AN54	CHAISSELONGUE 294 VFD	68,51	71,78	76,98	82,12	
	AN55+AN16	CHAISSELONGUE 264 VFI	67,71	71,05	75,92	80,92	
	AN15+AN56	CHAISSELONGUE 264 VFD	67,71	71,05	75,92	80,92	
	AN11+AN71+AN61	COMP.RINCON 307 x 250 CON TERMINAL	91,86	96,13	102,94	109,74	
MODULOS 1 BRAZO 2 ASIENTOS							
	AN11	MODULO C/B 207 cm (Sentada 90 cm) VFI	38,03	39,83	42,90	45,90	
	AN12	MODULO C/B 207 cm (Sentada 90 cm) VFD	38,03	39,83	42,90	45,90	
	AN13	MODULO C/B 187 cm (Sentada 80 cm) VFI	37,16	39,03	42,03	44,96	
	AN14	MODULO C/B 187 cm (Sentada 80 cm) VFD	37,16	39,03	42,03	44,96	
	AN15	MODULO C/B 167 cm (Sentada 70 cm) VFI	36,36	38,29	40,96	43,76	
	AN16	MODULO C/B 167 cm (Sentada 70 cm) VFD	36,36	38,29	40,96	43,76	
	AN17	MODULO C/B 147 cm (Sentada 60 cm) VFI	35,16	36,82	39,36	42,03	
	AN18	MODULO C/B 147 cm (Sentada 60 cm) VFD	35,16	36,82	39,36	42,03	

MODULOS 1 BRAZO 1 ASIENTO							
	AN19	MODULO C/B 117 cm (Sentada 90 cm) VFI	25,22	26,55	28,62	30,69	
	AN20	MODULO C/B 117 cm (Sentada 90 cm) VFD	25,22	26,55	28,62	30,69	
	AN21	MODULO C/B 107 cm (Sentada 80 cm) VFI	24,48	25,75	27,75	29,75	
	AN22	MODULO C/B 107 cm (Sentada 80 cm) VFD	24,48	25,75	27,75	29,75	
	AN23	MODULO C/B 97 cm (Sentada 70 cm) VFI	23,68	24,95	26,88	28,82	
	AN24	MODULO C/B 97 cm (Sentada 70 cm) VFD	23,68	24,95	26,88	28,82	
	AN25	MODULO C/B 87 cm (Sentada 60 cm) VFI	22,01	23,22	24,95	26,68	
	AN26	MODULO C/B 87 cm (Sentada 60 cm) VFD	22,01	23,22	24,95	26,68	
MODULOS SIN BRAZO 2 ASIENTO							
	AN31	MODULO S/B 180 cm (Sentada 90 cm)	34,02	35,69	38,56	41,36	
	AN32	MODULO S/B 160 cm (Sentada 80 cm)	33,16	34,89	37,69	40,43	
	AN33	MODULO S/B 140 cm (Sentada 70 cm)	32,35	34,16	36,62	39,23	
	AN34	MODULO S/B 120 cm (Sentada 60 cm)	31,15	32,69	35,22	37,49	
MODULOS SIN BRAZO 1 ASIENTO							
	AN35	MODULO S/B 90 cm	21,21	22,41	24,28	26,15	
	AN36	MODULO S/B 80 cm	20,48	21,61	23,42	25,22	
	AN37	MODULO S/B 70 cm	19,68	20,81	22,55	24,28	
	AN38	MODULO S/B 60 cm	18,01	19,08	20,61	22,15	
MODULO CHAISSELONGUE							
	AN51	MOD. CHAISSELONGUE 117 x 180 cm VFI	31,35	32,76	34,96	37,16	
	AN52	MOD. CHAISSELONGUE 117 x 180 cm VFD	31,35	32,76	34,96	37,16	
	AN53	MOD. CHAISSELONGUE 107 x 180 cm VFI	31,35	32,76	34,96	37,16	
	AN54	MOD. CHAISSELONGUE 107 x 180 cm VFD	31,35	32,76	34,96	37,16	
	AN55	MOD. CHAISSELONGUE 97 x 180 cm VFI	31,35	32,76	34,96	37,16	
	AN56	MOD. CHAISSELONGUE 97 x 180 cm VFD	31,35	32,76	34,96	37,16	
MODULO TERMINAL							
	AN61	MODULO TERMINAL 90 x 103 x 150	28,49	29,69	31,55	33,36	
	AN62	MODULO TERMINAL 90 x 103 x 130	28,49	29,69	31,55	33,36	
	AN63	MODULO TERMINAL 90 x 103 x 120	28,49	29,69	31,55	33,36	
MODULO RINCON							
	AN71	RINCON CON RESPALDO 100 x 100	25,35	26,62	28,49	30,49	
	AN72	RINCON POUF 100 x 100	13,34	13,94	15,08	15,88	
POUF Y COJINES							
	AN81	POUF 70 x 70	8,74	9,21	9,81	10,47	
	AN82	POUF 90 x 70	9,87	11,61	12,34	13,08	
	AN91	COJIN DECORACION 40 x 40	1,27	1,40	1,67	1,93	
	AN92	COJIN DECORACION 50 x 30	1,27	1,40	1,67	1,93	



AVITAL

DESGLIZANTE

MÓDULOS Y COMPOSICIONES	CÓDIGO	DESCRIPCIÓN	PROMOCIÓN SOL	PROMOCIÓN TIERRA	OFER 1	OFER 2	OFER 3	OFER 4	TELA CLIENTE	
			PRECIOS NETOS	PRECIOS NETOS						
COMPOSICIONES HABITUALES - SISTEMA DESGLIZANTE - CABEZAL RECLINABLE										
	①	AV01	SOFÁ 234	34,48	38,51	38,36	42,96	43,51	49,60	32,76
	②	AV02	SOFÁ 214	31,54	35,22	35,09	39,29	39,80	45,37	29,96
	③	AV03	SOFÁ 184	27,11	30,28	30,17	33,78	34,22	39,01	25,75
	④	AV51 + AV12	CHAISSELONGUE VFI 324 x 166	46,47	52,68	52,39	56,71	60,65	69,14	44,15
	⑤	AV11 + AV52	CHAISSELONGUE VFD 324 x 166	46,47	52,68	52,39	56,71	60,65	69,14	44,15
	⑥	AV53 + AV14	CHAISSELONGUE VFI 294 x 166	43,35	49,14	48,87	52,89	56,59	64,51	41,18
	⑦	AV13 + AV54	CHAISSELONGUE VFD 294 x 166	43,35	49,14	48,87	52,89	56,59	64,51	41,18
	⑧	AV55 + AV16	CHAISSELONGUE VFI 249 x 166	38,60	43,78	43,52	47,07	50,42	57,48	36,67
	⑨	AV15 + AV56	CHAISSELONGUE VFD 249 x 166	38,60	43,78	43,52	47,07	50,42	57,48	36,67
MODULOS 1 BRAZO 2 ASIENTOS - SISTEMA DESGLIZANTE - CABEZAL RECLINABLE										
	⑩	AV11	MÓDULO C/B 207 VFI	27,17	30,61	30,46	33,45	34,97	39,87	25,81
	⑪	AV12	MÓDULO C/B 207 VFD	27,17	30,61	30,46	33,45	34,97	39,87	25,81
	⑫	AV13	MÓDULO C/B 187 VFI	25,70	28,96	28,82	31,61	33,11	37,75	24,42
	⑬	AV14	MÓDULO C/B 187 VFD	25,70	28,96	28,82	31,61	33,11	37,75	24,42
	⑭	AV15	MÓDULO C/B 157 VFI	23,49	26,50	26,36	28,86	30,32	34,56	22,32
	⑮	AV16	MÓDULO C/B 157 VFD	23,49	26,50	26,36	28,86	30,32	34,56	22,32

MÓDULOS Y COMPOSICIONES	CÓDIGO	DESCRIPCIÓN	PROMOCIÓN SOL	PROMOCIÓN TIERRA	OFER 1	OFER 2	OFER 3	OFER 4	TELA CLIENTE	
			PRECIOS NETOS	PRECIOS NETOS						
MODULOS 1 BRAZO 1 ASIENTO - SISTEMA DESLIZANTE - CABEZAL RECLINABLE										
	16	AV17	MÓDULO C/B 117 VFI	17,24	19,26	19,18	21,48	21,76	24,81	16,38
	17	AV18	MÓDULO C/B 117 VFD	17,24	19,26	19,18	21,48	21,76	24,81	16,38
	18	AV19	MÓDULO C/B 107 VFI	15,77	17,61	17,54	19,65	19,90	22,69	14,98
	19	AV20	MÓDULO C/B 107 VFD	15,77	17,61	17,54	19,65	19,90	22,69	14,98
	20	AV21	MÓDULO C/B 92 VFI	13,56	15,14	15,08	16,89	17,11	19,51	12,88
	21	AV22	MÓDULO C/B 92 VFD	13,56	15,14	15,08	16,89	17,11	19,51	12,88
MODULOS SIN BRAZO - SISTEMA DESLIZANTE - CABEZAL RECLINABLE										
	22	AV31	MÓDULO S/B 180	21,61	24,72	24,55	26,05	28,75	32,78	20,53
	23	AV32	MÓDULO S/B 160	19,21	21,97	21,83	23,16	25,56	29,14	18,25
	24	AV33	MÓDULO S/B 130	15,61	17,85	17,73	18,82	20,77	23,68	14,83
	25	AV34	MÓDULO S/B 90	11,54	12,97	12,90	13,58	14,88	16,96	10,96
	26	AV35	MÓDULO S/B 80	11,06	12,49	12,42	13,11	14,40	16,42	10,51
	27	AV36	MÓDULO S/B 65	10,78	12,22	12,15	12,83	14,13	16,11	10,24
MODULOS CHAISSELONGUE - SISTEMA FIJO - CABEZAL RECLINABLE										
	28	AV51	MOD. CHAISSELONGUE VFI 117 x 166	19,30	22,07	21,93	23,26	25,68	29,28	18,34
	29	AV52	MOD. CHAISSELONGUE VFD 117 x 166	19,30	22,07	21,93	23,26	25,68	29,28	18,34
	30	AV53	MOD. CHAISSELONGUE VFI 107 x 166	17,65	20,18	20,05	21,28	23,48	26,77	16,77
	31	AV54	MOD. CHAISSELONGUE VFD 107 x 166	17,65	20,18	20,05	21,28	23,48	26,77	16,77
	32	AV55	MOD. CHAISSELONGUE VFI 92 x 166	15,11	17,28	17,16	18,21	20,10	22,91	14,35
	33	AV56	MOD. CHAISSELONGUE VFD 92 x 166	15,11	17,28	17,16	18,21	20,10	22,91	14,35
MODULOS RINCÓN CON RESPALDO - CABEZAL RECLINABLE										
	34	AV72	RINCÓN CON RESPALDO 105 x 105	21,64	24,78	24,57	28,40	30,03	34,24	20,56
SILLÓN DESLIZANTE - CABEZAL RECLINABLE										
	35	AV93	SILLÓN 119	16,34	18,06	18,01	20,92	22,46	25,60	15,52
COJINES										
	36	COJÍN DECORACIÓN CURVE 50 x 50	1,36	1,36	1,52	1,63	1,71	1,75	1,36	
	37	COJIN DECORACIÓN LINE 50 x 50	1,36	1,36	1,52	1,63	1,71	1,75	1,36	



CARACTERÍSTICAS

ARMAZONES

Madera de pino y tablero de partículas.

RELLENOS

Almohadas de asientos: Espuma de poliuretano 30 Kg. certificada + fibra 250 grs.

Riñoneras: Espuma de poliuretano HR-25 Kg. certificada + fibra 250 grs.

Cabezales: Fibra hueca certificada 7-32 NAN-YA.

Almohadas de brazos: Fibra hueca certificada 7-32 NAN-YA.

MECANISMOS

Cabezales: Reclinables en varias posiciones.

Asientos: Bastidor metálico con deslizantes.

SUSPENSIONES

Respaldos: Cincha italiana de 80 mm. de alta calidad.

Asientos: Muelles zig-zag de gran resistencia.

PATAS

Madera: RZZ wengué.

DESENFUNDABLES

Almohadas: Respaldos, brazos y asientos.

DUREZA ASIENTOS: Media.

ELEMENTOS DE SERIE

- No incluye cojines de decoración.
- Modelo deslizante.
- Cabezal reclinable.
- Brazo de 27 cm.

OPCIONES

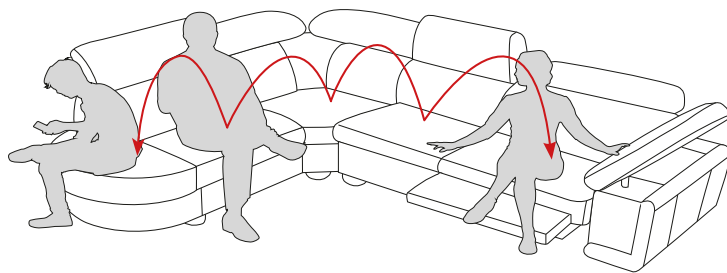
- Asientos espuma de poliuretano HR-55 Kg. con incremento de +2,2 puntos por cada asiento y de 4,1 puntos para el asiento de la chaisnelongue.
- Espuma 30 Kg. dura en asiento, sin incremento.
- Arcón modelo chaisnelongue incremento +5 puntos.
- Patas madera RZZ nogal sin incremento.

GARANTÍAS

ARMAZONES: Garantía de por vida.
SUSPENSIÓN DE ASIENTO: 5 años.
TEJIDOS RECOMENDADOS: 3 años.
RESTO DE COMPONENTES: 2 años.

Las garantías no cubren el mal uso del sofá.

Cómo conseguir un rodaje uniforme en el sofá en las primeras semanas de uso.



MUY IMPORTANTE

Nuestros asientos de poliuretano son de alta calidad. Con el uso, los poros interiores se van abriendo y ésto hace los asientos más confortables y suaves.

La tela de los asientos y respaldos puede mostrar alguna arruga. Pasando la mano y extendiendo la tela sin más, solucionaremos el problema.

CARACTERÍSTICAS DE LA PIEL

La piel es un producto natural, por lo que puede presentar algunas marcas o cicatrices, ésto no es un defecto, es la garantía de que la piel es auténtica.

Arañazos /



Cicatrices /



Cortes y venas /



Arrugas del cuello /



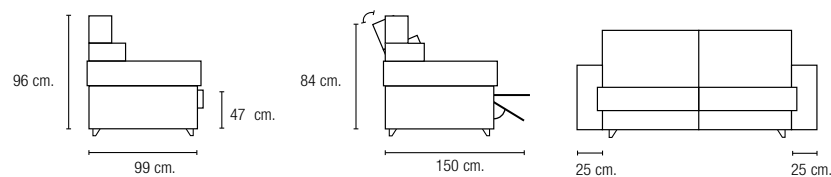
COSTURAS DE DISEÑO

Este modelo no tiene la posibilidad de otra costura de diseño.

COSTURA S-00

COSTURA DE SERIE





Error admitido
± 5 cm.



BEMUS

RELAX ELÉCTRICO o FIJO

MÓDULOS Y COMPOSICIONES	CÓDIGO	DESCRIPCIÓN	PROMOCIÓN SOL	PROMOCIÓN TIERRA	OFER 1	OFER 2	OFER 3	OFER 4	PIEL PROMOCIÓN AGUA	PIEL ESPESORADA CIERVO/DALI/TAURO COLORES SELECCIONADOS	TELA CLIENTE	
			PRECIOS NETOS	PRECIOS NETOS					PRECIOS NETOS			
COMPOSICIONES HABITUALES - CABEZAL RECLINABLE												
	①	BE00-J	SOFÁ 232 FIJO	38,90	41,50	43,60	44,70	47,80	51,90	59,85	72,20	36,95
	②	BE01-J	SOFÁ 204 FIJO	36,72	39,18	41,30	42,53	45,39	51,75	56,59	68,19	34,89
	③	BE02-J	SOFÁ 174 FIJO	34,88	37,20	39,18	40,34	43,07	49,10	53,72	64,78	33,14
	④	BE13-A + BE14-A	SOFÁ 232 RELAX 2 MOTORES ELÉCTRICOS	50,70	53,20	55,80	57,90	61,00	69,99	70,50	83,90	48,16
	⑤	BE15-A + BE16-A	SOFÁ 204 RELAX 2 MOTORES ELÉCTRICOS	48,12	50,58	53,24	54,54	58,02	66,14	66,89	79,18	45,72
	⑥	BE17-A + BE18-A	SOFÁ 174 RELAX 2 MOTORES ELÉCTRICOS	45,67	47,99	50,58	51,81	55,09	62,80	63,55	75,22	43,38
	⑦	BE51 + E31-J + BE16-J	CHAISELONGUE VFI 281 x 161	51,40	55,15	56,25	58,63	62,39	71,12	79,73	96,25	48,83
	⑧	BE15-J + BE31-J + BE52	CHAISELONGUE VFD 281 x 161	51,40	55,15	56,25	58,63	62,39	71,12	79,73	96,25	48,83
	⑨	BE53 + BE32-J + BE18-J	CHAISELONGUE VFI 236 x 161	49,56	53,17	54,13	56,45	60,07	68,48	76,86	92,83	47,08
	⑩	BE17-J + BE32-J + BE54	CHAISELONGUE VFD 236 x 161	49,56	53,17	54,13	56,45	60,07	68,48	76,86	92,83	47,08
	⑪	BE51 + BE31-A + BE16-A	CHAISELONGUE VFI 281 x 161 RELAX 2 MOTORES ELÉCTRICOS	62,80	66,55	68,19	70,65	75,02	85,52	90,03	107,24	59,66
	⑫	BE15-A + BE31-A + BE52	CHAISELONGUE VFD 281 x 161 RELAX 2 MOTORES ELÉCTRICOS	62,80	66,55	68,19	70,65	75,02	85,52	90,03	107,24	59,66
	⑬	BE53 + BE32-A + BE18-A	CHAISELONGUE VFI 236 x 161 RELAX 2 MOTORES ELÉCTRICOS	60,34	63,96	65,53	67,92	72,08	82,17	86,69	103,28	57,32
	⑭	BE17-A + BE32-A + BE54	CHAISELONGUE VFD 236 x 161 RELAX 2 MOTORES ELÉCTRICOS	60,34	63,96	65,53	67,92	72,08	82,17	86,69	103,28	57,32

MÓDULOS Y COMPOSICIONES	CÓDIGO	DESCRIPCIÓN	PROMOCIÓN SOL	PROMOCIÓN TIERRA	OFER 1	OFER 2	OFER 3	OFER 4	PIEL PROMOCIÓN AGUA	PIEL ESPESORADA CIERVO/DALI/TAURO COLORES SELECCIONADOS	TELA CLIENTE
			PRECIOS NETOS	PRECIOS NETOS					PRECIOS NETOS		
	15	BE51 + BE31-J + BE16-A CHAISSELONGUE VFI 281 x 161 RELAX 1 MOTOR ELÉCTRICO	57,10	60,85	62,22	64,64	68,70	78,32	84,88	101,74	54,24
	17	BE15-A + BE31-J + BE52 CHAISSELONGUE VFD 281 x 161 RELAX 1 MOTOR ELÉCTRICO	57,10	60,85	62,22	64,64	68,70	78,32	84,88	101,74	54,24
	18	BE53 + BE32-J + BE18-A CHAISSELONGUE VFI 236 x 161 RELAX 1 MOTOR ELÉCTRICO	54,95	58,57	59,83	62,18	66,08	75,33	81,77	98,05	52,20
	19	BE17-A + BE32-J + BE54 CHAISSELONGUE VFD 236 x 161 RELAX 1 MOTOR ELÉCTRICO	54,95	58,57	59,83	62,18	66,08	75,33	81,77	98,05	52,20
MODULOS 1 BRAZO 1 ASIENTO - SISTEMA FIJO - CABEZAL RECLINABLE											
	20	BE13-J MÓDULO C/B 116 VFI	19,45	20,75	21,80	22,35	23,90	25,95	29,92	36,10	18,47
	21	BE14-J MÓDULO C/B 116 VFD	19,45	20,75	21,80	22,35	23,90	25,95	29,92	36,10	18,47
	22	BE15-J MÓDULO C/B 102 VFI	18,36	19,59	20,65	21,26	22,70	25,87	28,29	34,10	17,44
	23	BE16-J MÓDULO C/B 102 VFD	18,36	19,59	20,65	21,26	22,70	25,87	28,29	34,10	17,44
	24	BE17-J MÓDULO C/B 87 VFI	17,44	18,60	19,59	20,17	21,54	24,55	26,86	32,39	16,57
	25	BE18-J MÓDULO C/B 87 VFD	17,44	18,60	19,59	20,17	21,54	24,55	26,86	32,39	16,57
MODULOS 1 BRAZO 1 ASIENTO - SISTEMA RELAX ELÉCTRICO - CABEZAL RECLINABLE											
	26	BE13-A MÓDULO C/B 116 VFI RELAX	25,35	26,60	27,90	28,95	30,50	35,00	35,25	41,95	24,08
	27	BE14-A MÓDULO C/B 116 VFD RELAX	25,35	26,60	27,90	28,95	30,50	35,00	35,25	41,95	24,08
	28	BE15-A MÓDULO C/B 102 VFI RELAX	24,06	25,29	26,62	27,27	29,01	33,07	33,45	39,59	22,86
	29	BE16-A MÓDULO C/B 102 VFD RELAX	24,06	25,29	26,62	27,27	29,01	33,07	33,45	39,59	22,86
	30	BE17-A MÓDULO C/B 87 VFI RELAX	22,83	23,99	25,29	25,90	27,54	31,40	31,77	37,61	21,69
	31	BE18-A MÓDULO C/B 87 VFD RELAX	22,83	23,99	25,29	25,90	27,54	31,40	31,77	37,61	21,69
MODULOS SIN BRAZO - SISTEMA FIJO - CABEZAL RECLINABLE											
	32	BE30-J MÓDULO S/B 91	14,85	16,17	15,63	16,61	17,40	19,60	21,99	27,20	14,10
	33	BE31-J MÓDULO S/B 77	13,99	15,15	14,57	15,53	16,14	18,40	20,78	25,36	13,29
	34	BE32-J MÓDULO S/B 62	13,07	14,16	13,52	14,44	14,98	17,08	19,35	23,65	12,42

MÓDULOS Y COMPOSICIONES	CÓDIGO	DESCRIPCIÓN	PROMOCIÓN SOL	PROMOCIÓN TIERRA	OFER 1	OFER 2	OFER 3	OFER 4	PIEL PROMOCIÓN AGUA	PIEL ESPESORADA CIERVO/DALI/TAURO COLORES SELECCIONADOS	TELA CLIENTE
			PRECIOS NETOS	PRECIOS NETOS					PRECIOS NETOS		
MODULOS SIN BRAZO - SISTEMA RELAX ELÉCTRICO - CABEZAL RECLINABLE											
	35	BE30-A MÓDULO S/B 91 RELAX	20,93	22,60	22,40	23,90	24,80	26,70	27,40	32,90	19,89
	36	BE31-A MÓDULO S/B 77 RELAX	19,69	20,85	20,55	21,54	22,46	25,60	25,94	30,85	18,71
	37	BE32-A MÓDULO S/B 62 RELAX	18,46	19,56	19,22	20,17	20,99	23,93	24,27	28,87	17,54
MODULOS CHAISSELONGUE - SISTEMA FIJO - CABEZAL RECLINABLE											
	38	BE51 MOD. CHAISSELONGUE VFI 102 x 161	19,04	20,41	21,02	21,84	23,55	26,85	30,65	36,79	18,09
	39	BE52 MOD. CHAISSELONGUE VFD 102 x 161	19,04	20,41	21,02	21,84	23,55	26,85	30,65	36,79	18,09
	40	BE53 MOD. CHAISSELONGUE VFI 87 x 161	19,04	20,41	21,02	21,84	23,55	26,85	30,65	36,79	18,09
	41	BE54 MOD. CHAISSELONGUE VFD 87 x 161	19,04	20,41	21,02	21,84	23,55	26,85	30,65	36,79	18,09
SILLONES - CABEZAL RECLINABLE											
	42	BE91-J SILLÓN 112	21,81	23,04	25,67	25,90	28,09	32,02	34,37	41,13	20,72
	43	BE91-A SILLÓN 112 RELAX 1 MOTOR ELÉCTRICO	27,20	28,43	31,37	31,64	34,10	38,87	39,28	46,35	25,84
MÓDULO RINCÓN CON RESPALDO - CABEZAL RECLINABLE											
	44	BE72 RINCÓN 112 x 112 CON RESPALDO	29,21	32,29	33,23	34,69	37,34	42,57	50,18	57,21	27,75



BEMUS

CARACTERÍSTICAS

ARMAZONES

Madera de pino y tablero de partículas.

RELLENOS

Almohadas de asientos: Espuma de poliuretano HR-35 Kg. certificada + fibra 250 grs.

Riñoneras: Espuma de poliuretano de HR-25 Kg. certificada + fibra 250 grs.

Cabezales: Espuma de poliuretano HR-25 Kg. certificada + fibra 250 grs.

Almohadas de brazos: Espuma de poliuretano HR-25 Kg. certificada+ fibra 250 grs .

MECANISMOS

Relax: Motor eléctrico.

CABEZALES

Reclinables multiposición 90°.

SUSPENSIONES

Respaldos: Cincha italiana de 80 mm. de alta calidad.

Asientos: Muelles zig-zag de gran resistencia.

PATAS

Metálicas: Cromadas MZ (Altura 12 cms.).

DESENFUNDABLES

Almohadas: Cabezales.

DUREZA ASIENTOS: Media.

ELEMENTOS DE SERIE

- No incluye cojines de decoración.
- Brazo de 25 cm.
- Costura de diseño D-03.
- Cabezal reclinable multiposición 90°.

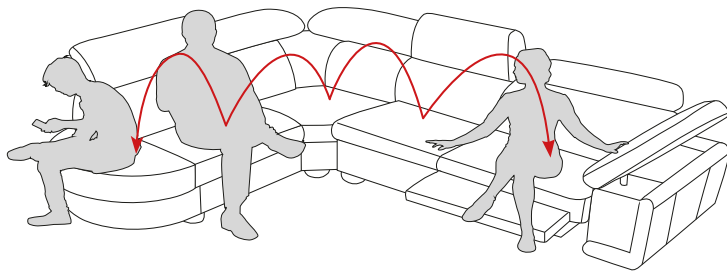
OPCIONES

- Asientos espuma de poliuretano HR-55 Kg. con incremento de +2,2 puntos por cada asiento y de 4,1 puntos para el asiento de la chaisnelongue.
- Espuma 30 Kg. dura en asiento, sin incremento.
- Admite el cambio por cualquier costura de diseño del catálogo sin incremento.
- Cabezal 7 cm. más alto, sin incremento.
- Patas madera (Haya o nogal) 1,5 puntos por sofá y 2 puntos por composición.

GARANTÍAS

ARMAZONES:	Garantía de por vida.	Las garantías no cubren el mal uso del sofá.
MEC. RELAX MOTORIZADO:	5 años.	
SUSPENSIÓN DE ASIENTO:	5 años.	
TEJIDOS RECOMENDADOS:	3 años.	
RESTO DE COMPONENTES:	2 años.	

Cómo conseguir un rodaje uniforme en el sofá en las primeras semanas de uso.



MUY IMPORTANTE

Nuestros asientos de poliuretano son de alta calidad. Con el uso, los poros interiores se van abriendo y ésto hace los asientos más confortables y suaves.

La tela de los asientos y respaldos puede mostrar alguna arruga. Pasando la mano y extendiendo la tela sin más, solucionaremos el problema.

CARACTERÍSTICAS DE LA PIEL

La piel es un producto natural, por lo que puede presentar algunas marcas o cicatrices, ésto no es un defecto, es la garantía de que la piel es auténtica.



COSTURAS DE DISEÑO

Este modelo tiene la posibilidad de otra costura de diseño.

COSTURA D-03

COSTURA DE SERIE



COSTURA D-00



COSTURA D-01



COSTURA D-03



COSTURA D-05



COSTURA D-09



COSTURA S-13



COSTURA S-00



COSTURA S-01



COSTURA S-04



COSTURA S-05

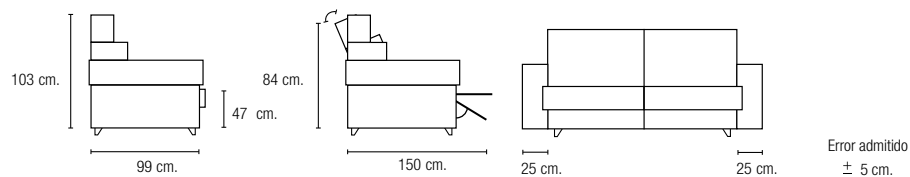


COSTURA S-08



COSTURA S-10





BEMUS STYLE

ASIENTO RELAX ELÉCTRICO O FIJO
CABEZAL RECLINABLE MOTORIZADO DE SERIE

MÓDULOS Y COMPOSICIONES	CÓDIGO	DESCRIPCIÓN	PROMOCIÓN SOL	PROMOCIÓN TIERRA	OFER 1	OFER 2	OFER 3	OFER 4	PIEL PROMOCIÓN AGUA	PIEL ESPESORADA CIERVO/DALI/TAURO COLORES SELECCIONADOS	TELA CLIENTE	
			PRECIOS NETOS	PRECIOS NETOS					PRECIOS NETOS			
COMPOSICIONES HABITUALES - CABEZAL RECLINABLE MOTORIZADO												
	①	BESL00-J	SOFÁ 232 FIJO	49,44	52,04	54,14	55,24	58,34	62,44	70,39	82,74	47,49
	②	BESL01-J	SOFÁ 204 FIJO	47,26	49,72	51,84	53,07	55,93	62,29	67,13	78,73	45,43
	③	BESL02-J	SOFÁ 174 FIJO	45,42	47,74	49,72	50,88	53,61	59,64	64,26	75,32	43,68
	④	BESL13-A + BESL14-A	SOFÁ 232 RELAX 2 MOTORES ELÉCTRICOS	61,24	63,74	66,34	68,44	71,54	80,53	81,04	94,44	58,70
	⑤	BESL15-A + BESL16-A	SOFÁ 204 RELAX 2 MOTORES ELÉCTRICOS	58,66	61,12	63,78	65,08	68,56	76,68	77,43	89,72	56,26
	⑥	BESL17-A + BESL18-A	SOFÁ 174 RELAX 2 MOTORES ELÉCTRICOS	56,21	58,53	61,12	62,35	65,63	73,34	74,09	85,76	53,92
	⑦	BESL51 + BESL31-J + BESL16-J	CHAISELONGUE VFI 281 x 161	67,21	70,96	72,06	74,44	78,20	86,93	95,54	112,06	64,64
	⑧	BESL15-J + BESL31-J + BESL52	CHAISELONGUE VFD 281 x 161	67,21	70,96	72,06	74,44	78,20	86,93	95,54	112,06	64,64
	⑨	BESL53 + BESL32-J + BESL18-J	CHAISELONGUE VFI 236 x 161	65,37	68,98	69,94	72,26	75,88	84,29	92,67	108,64	62,89
	⑩	BESL17-J + BESL32-J + BESL54	CHAISELONGUE VFD 236 x 161	65,37	68,98	69,94	72,26	75,88	84,29	92,67	108,64	62,89
	⑪	BESL51 + BESL31-A + BESL16-A	CHAISELONGUE VFI 281 x 161 RELAX 2 MOTORES ELÉCTRICOS	78,61	82,36	84,00	86,46	90,83	101,33	105,84	123,05	75,47
	⑫	BESL15-A + BESL31-A + BESL52	CHAISELONGUE VFD 281 x 161 RELAX 2 MOTORES ELÉCTRICOS	78,61	82,36	84,00	86,46	90,83	101,33	105,84	123,05	75,47
	⑬	BESL53 + BESL32-A + BESL18-A	CHAISELONGUE VFI 236 x 161 RELAX 2 MOTORES ELÉCTRICOS	76,15	79,77	81,34	83,73	87,89	97,98	102,50	119,09	73,13
	⑭	BESL17-A + BESL32-A + BESL54	CHAISELONGUE VFD 236 x 161 RELAX 2 MOTORES ELÉCTRICOS	76,15	79,77	81,34	83,73	87,89	97,98	102,50	119,09	73,13

MÓDULOS Y COMPOSICIONES	CÓDIGO	DESCRIPCIÓN	PROMOCIÓN SOL	PROMOCIÓN TIERRA	OFER 1	OFER 2	OFER 3	OFER 4	PIEL PROMOCIÓN AGUA	PIEL ESPESORADA CIERVO/DALI/TAURO COLORES SELECCIONADOS	TELA CLIENTE
			PRECIOS NETOS	PRECIOS NETOS					PRECIOS NETOS	PRECIOS NETOS	
	15	BESL51 + BESL31-J + BESL16-A CHAISSELONGUE VFI 281 x 161 RELAX 1 MOTOR ELÉCTRICO	72,91	76,66	78,03	80,45	84,51	94,13	100,69	117,55	70,05
	16	BESL15-A + BESL31-J + BESL52 CHAISSELONGUE VFD 281 x 161 RELAX 1 MOTOR ELÉCTRICO	72,91	76,66	78,03	80,45	84,51	94,13	100,69	117,55	70,05
	17	BESL53 + BESL32-J + BESL18-A CHAISSELONGUE VFI 236 x 161 RELAX 1 MOTOR ELÉCTRICO	70,76	74,38	75,64	77,99	81,89	91,14	97,58	113,86	68,01
	18	BESL17-A + BESL32-J + BESL54 CHAISSELONGUE VFD 236 x 161 RELAX 1 MOTOR ELÉCTRICO	70,76	74,38	75,64	77,99	81,89	91,14	97,58	113,86	68,01
MODULOS 1 BRAZO 1 ASIENTO - SISTEMA FIJO - CABEZAL RECLINABLE MOTORIZADO											
	19	BESL13-J MÓDULO C/B 116 VFI	24,72	26,02	27,07	27,62	29,17	31,22	35,20	41,37	23,75
	20	BESL14-J MÓDULO C/B 116 VFD	24,72	26,02	27,07	27,62	29,17	31,22	35,20	41,37	23,75
	21	BESL15-J MÓDULO C/B 102 VFI	23,63	24,86	25,92	26,53	27,97	31,14	33,56	39,37	22,71
	22	BESL16-J MÓDULO C/B 102 VFD	23,63	24,86	25,92	26,53	27,97	31,14	33,56	39,37	22,71
	23	BESL17-J MÓDULO C/B 87 VFI	22,71	23,87	24,86	25,44	26,81	29,82	32,13	37,66	21,84
	24	BESL18-J MÓDULO C/B 87 VFD	22,71	23,87	24,86	25,44	26,81	29,82	32,13	37,66	21,84
MODULOS 1 BRAZO 1 ASIENTO - SISTEMA RELAX ELÉCTRICO - CABEZAL RECLINABLE MOTORIZADO											
	25	BESL13-A MÓDULO C/B 116 VFI RELAX	30,62	31,87	33,17	34,22	35,77	40,27	40,52	47,22	29,35
	26	BESL14-A MÓDULO C/B 116 VFD RELAX	30,62	31,87	33,17	34,22	35,77	40,27	40,52	47,22	29,35
	27	BESL15-A MÓDULO C/B 102 VFI RELAX	29,33	30,56	31,89	32,54	34,28	38,34	38,72	44,86	28,13
	28	BESL16-A MÓDULO C/B 102 VFD RELAX	29,33	30,56	31,89	32,54	34,28	38,34	38,72	44,86	28,13
	29	BESL17-A MÓDULO C/B 87 VFI RELAX	28,10	29,26	30,56	31,17	32,81	36,67	37,04	42,88	26,96
	30	BESL18-A MÓDULO C/B 87 VFD RELAX	28,10	29,26	30,56	31,17	32,81	36,67	37,04	42,88	26,96
MODULOS SIN BRAZO - SISTEMA FIJO - CABEZAL RECLINABLE MOTORIZADO											
	31	BESL30-J MÓDULO S/B 91	20,12	21,44	20,90	21,88	22,67	24,87	27,26	32,47	19,37
	32	BESL31-J MÓDULO S/B 77	19,26	20,42	19,84	20,80	21,41	23,67	26,05	30,63	18,56
	33	BESL32-J MÓDULO S/B 62	18,34	19,43	18,79	19,71	20,25	22,35	24,62	28,92	17,69
MODULOS SIN BRAZO - SISTEMA RELAX ELÉCTRICO - CABEZAL RECLINABLE MOTORIZADO											
	34	BESL30-A MÓDULO S/B 91 RELAX	26,20	27,87	28,17	29,17	30,07	31,97	32,67	38,17	25,16
	35	BESL31-A MÓDULO S/B 77 RELAX	24,96	26,12	25,82	26,81	27,73	30,87	31,21	36,12	23,98
	36	BESL32-A MÓDULO S/B 62 RELAX	23,73	24,83	24,49	25,44	26,26	29,20	29,54	34,14	22,81

MÓDULOS Y COMPOSICIONES	CÓDIGO	DESCRIPCIÓN	PROMOCIÓN SOL	PROMOCIÓN TIERRA	OFER 1	OFER 2	OFER 3	OFER 4	PIEL PROMOCIÓN AGUA	PIEL ESPESORADA CIERVO/DALI/TAURO COLORES SELECCIONADOS	TELA CLIENTE
			PRECIOS NETOS	PRECIOS NETOS					PRECIOS NETOS	PRECIOS NETOS	
MODULOS CHAISSELONGUE - SISTEMA FIJO - CABEZAL RECLINABLE MOTORIZADO											
	37	BESL51 MOD. CHAISSELONGUE VFI 102 x 161	24,31	25,68	26,29	27,11	28,82	32,12	35,92	42,06	23,36
	38	BESL52 MOD. CHAISSELONGUE VFD 102 x 161	24,31	25,68	26,29	27,11	28,82	32,12	35,92	42,06	23,36
	39	BESL53 MOD. CHAISSELONGUE VFI 87 x 161	24,31	25,68	26,29	27,11	28,82	32,12	35,92	42,06	23,36
	40	BESL54 MOD. CHAISSELONGUE VFD 87 x 161	24,31	25,68	26,29	27,11	28,82	32,12	35,92	42,06	23,36
SILLONES - CABEZAL RECLINABLE MOTORIZADO											
	41	BESL91-J SILLÓN 112	27,08	28,31	30,94	31,17	33,36	37,29	39,64	46,40	25,99
	42	BESL91-A SILLÓN 112 RELAX 1 MOTOR ELÉCTRICO	32,47	33,70	36,64	36,91	39,37	44,14	44,55	51,62	31,11



BEMUS STYLE

CARACTERÍSTICAS

ARMAZONES

Madera de pino y tablero de partículas.

RELLENOS

Almohadas de asientos: Espuma de poliuretano HR-35 Kg. certificada + fibra 250 grs.

Riñoneras: Espuma de poliuretano de HR-25 Kg. certificada + fibra 250 grs.

Cabezales: Espuma de poliuretano HR-25 Kg. certificada + fibra 250 grs.

Almohadas de brazos: Espuma de poliuretano HR-25 Kg. certificada+ fibra 250 grs .

MECANISMOS

Relax: Motor eléctrico.

Cabezales: Reclinables motorizados 90°.

SUSPENSIONES

Respaldos: Cincha italiana de 80 mm. de alta calidad.

Asientos: Muelles zig-zag de gran resistencia.

PATAS

Metálicas: Cromadas MZ (Altura 12 cms.).

DESENFUNDABLES

No.

DUREZA ASIENTOS: Media.

ELEMENTOS DE SERIE

- No incluye cojines de decoración.
- Brazo de 25 cm.
- Costura de diseño D-03
- Cabezales reclinables, motorizados 90°.

OPCIONES

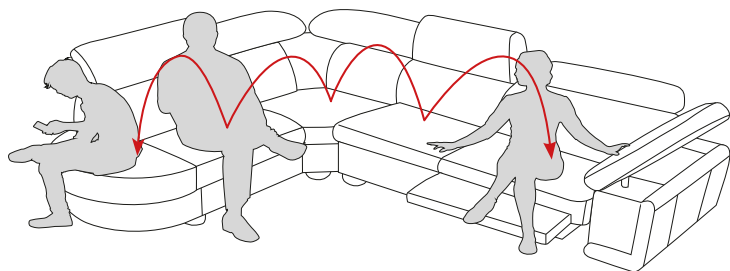
- Asientos espuma de poliuretano HR-55 Kg. con incremento de +2,2 puntos por cada asiento y de 4,1 puntos para el asiento de la chaisnelongue.
- Espuma 30 Kg. dura en asiento, sin incremento.
- Admite el cambio por cualquier costura de diseño del catálogo sin incremento.

GARANTÍAS

ARMAZONES:	Garantía de por vida.
MEC. RELAX MOTORIZADO:	5 años.
SUSPENSIÓN DE ASIENTO:	5 años.
TEJIDOS RECOMENDADOS:	3 años.
RESTO DE COMPONENTES:	2 años.

Las garantías no cubren el mal uso del sofá.

Cómo conseguir un rodaje uniforme en el sofá en las primeras semanas de uso.



MUY IMPORTANTE

Nuestros asientos de poliuretano son de alta calidad. Con el uso, los poros interiores se van abriendo y ésto hace los asientos más confortables y suaves.

La tela de los asientos y respaldos puede mostrar alguna arruga. Pasando la mano y extendiendo la tela sin más, solucionaremos el problema.

CARACTERÍSTICAS DE LA PIEL

La piel es un producto natural, por lo que puede presentar algunas marcas o cicatrices, ésto no es un defecto, es la garantía de que la piel es auténtica.

Arañazos /



Cicatrices /



Cortes y venas /



Arrugas del cuello /



COSTURAS DE DISEÑO

Este modelo tiene la posibilidad de cualquier costura de diseño.

COSTURA D-03

COSTURA DE SERIE



COSTURA D-00



COSTURA D-01



COSTURA D-03



COSTURA D-05



COSTURA D-09



COSTURA S-13



COSTURA S-00



COSTURA S-01



COSTURA S-04



COSTURA S-05

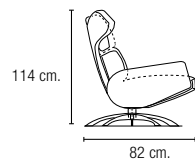


COSTURA S-08



COSTURA S-10





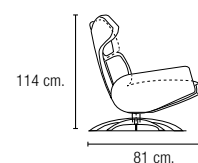
Error admitido
± 5 cm.



VALERIA

RELAX, ELÉCTRICO o MANUAL PALANCA

MÓDULOS Y COMPOSICIONES	CÓDIGO	DESCRIPCIÓN	PROMOC. SOL	PROMOC. TIERRA	OFER 1	OFER 2	OFER 3	OFER 4	PIEL PROMOC. AGUA	PIEL ESPESORADA CIERVO/DALÍ/TAURO Y COLORES SELECCIONADOS	TELA CLIENTE
			PRECIOS NETOS	PRECIOS NETOS					PRECIOS NETOS		
COMPOSICIONES HABITUALES - CABEZAL RECLINABLE - PIE GIRATORIO											
	VA01	SILÓN RELAX MANUAL	28,62	30,35	32,02	33,69	34,69	36,02	41,96	53,37	28,18
	VA01-A	SILLÓN RELAX 2 MOTORES ELÉCTRICOS	39,96	41,69	43,36	45,03	46,03	47,36	53,30	64,71	39,52



Error admitido
± 5 cm.



TREVI

RELAX, ELÉCTRICO o MANUAL PALANCA

MÓDULOS Y COMPOSICIONES	CÓDIGO	DESCRIPCIÓN	PROMOC. SOL	PROMOC. TIERRA	OFER 1	OFER 2	OFER 3	OFER 4	PIEL PROMOC. AGUA	PIEL ESPESORADA CIERVO/DALÍ/TAURO Y COLORES SELECCIONADOS	TELA CLIENTE
			PRECIOS NETOS	PRECIOS NETOS					PRECIOS NETOS		
COMPOSICIONES HABITUALES - CABEZAL RECLINABLE - PIE GIRATORIO											
	TR01	SILÓN RELAX MANUAL	28,62	30,35	32,02	33,69	34,69	36,02	41,96	53,37	28,18
	TR01-A	SILLÓN RELAX 2 MOTORES ELÉCTRICOS	39,96	41,69	43,36	45,03	46,03	47,36	53,30	64,71	39,52

VALERIA / TREVÌ

CARACTERÍSTICAS

ARMAZONES

Metálico en brazo madera de pino y tablero de partículas.

RELLENOS

Almohadas de asientos: Espuma de poliuretano HR 35 Kg. certificada + fibra 250 grs.

Almohada de respaldo: Espuma de poliuretano HR-25 kg. certificada + fibra 250 grs.

MECANISMOS

Columna: Giratoria de giro continuo.

Cabezal: Manual ajustable.

Relax: Palanca manual en respaldo y asiento.

SUSPENSIONES

Respaldos: Cincha italiana de 80 mm. de alta calidad.

Asientos: Cincha italiana de 80 mm. de alta calidad.

PIE

Metálico: Gris satinado.

DESENFUNDABLE:

No

ELEMENTOS DE SERIE

- No incluye cojines de decoración.
- Pie metálico gris satinado.
- Brazos de 9 cm.
- Costura de diseño S-00.

OPCIONES

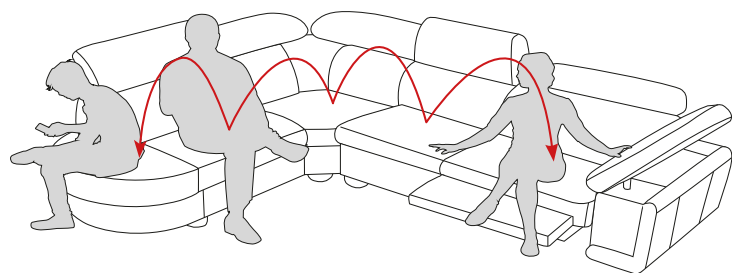
- Asientos espuma de poliuretano HR-55 Kg. con incremento de +2,2 puntos por cada asiento y de 4,1 puntos para el asiento de la chaisse-longue.
- Pie metálico negro sin incremento.
- Relax eléctrico 2 motores (precio, ver tarifa).
- Batería, incremento de 5,48 puntos la unidad.

GARANTÍAS

ARMAZONES:	Garantía de por vida.
MEC. RELAX MOTORIZADO:	5 años.
SUSPENSIÓN DE ASIENTO:	5 años.
TEJIDOS RECOMENDADOS:	3 años.
RESTO DE COMPONENTES:	2 años.

Las garantías no cubren el mal uso del sofá.

Cómo conseguir un rodaje uniforme en el sofá en las primeras semanas de uso.



MUY IMPORTANTE

Nuestros asientos de poliuretano son de alta calidad. Con el uso, los poros interiores se van abriendo y esto hace los asientos más confortables y suaves.

La tela de los asientos y respaldos puede mostrar alguna arruga. Pasando la mano y extendiendo la tela sin más, solucionaremos el problema.

CARACTERÍSTICAS DE LA PIEL

La piel es un producto natural, por lo que puede presentar algunas marcas o cicatrices, esto no es un defecto, es la garantía de que la piel es auténtica.

Arañazos /



Cicatrices /



Cortes y venas /



Arrugas del cuello /



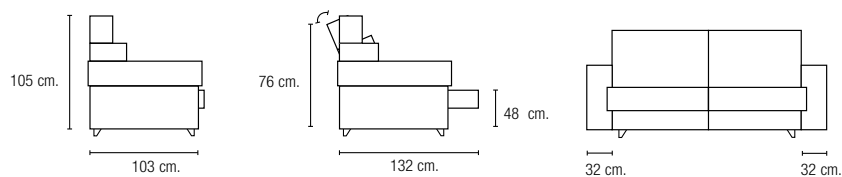
COSTURAS DE DISEÑO

Este modelo no tiene la posibilidad de otra costura de diseño.

COSTURA S-00

COSTURA DE SERIE





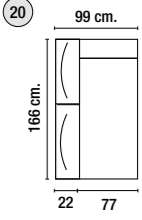
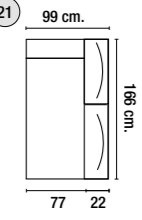
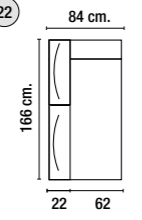
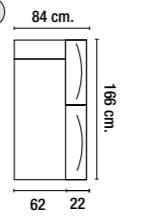
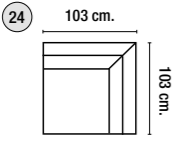
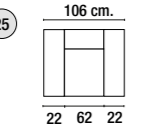
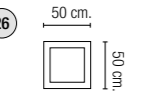
Error admitido
± 5 cm.



GAMI

DESLIZANTE

MÓDULOS Y COMPOSICIONES	CÓDIGO	DESCRIPCIÓN	OFER 1	OFER 2	OFER 3	OFER 4	PIEL ESPESORADA CIERVO/DALI/TAURO COLORES SELECCIONADOS	TELA CLIENTE	
COMPOSICIONES HABITUALES - SISTEMA DESLIZANTE - CABEZAL RECLINABLE									
	①	G1	SOFÁ 250	39,92	42,86	44,25	49,56	74,29	37,92
	②	G2	SOFÁ 218	34,75	37,30	38,53	43,15	64,61	33,01
	③	G3	SOFÁ 188	31,35	33,59	34,67	38,83	58,25	29,78
	④	G8 VFI + G7 VFD	CHAISELONGUE VFI 285 x 166	59,54	63,71	65,79	73,68	110,47	56,56
	⑤	G7 VFI + G8 VFD	CHAISELONGUE VFD 285 x 166	59,54	63,71	65,79	73,68	110,47	56,56
	⑥	G6 VFI + G9 VFD	CHAISELONGUE VFI 240 x 166	53,59	57,45	59,15	66,26	99,39	50,91
	⑦	G9 VFI + G6 VFD	CHAISELONGUE VFD 240 x 166	53,59	57,45	59,15	66,26	99,39	50,91
MODULOS 1 BRAZO 2 ASIENTOS - SISTEMA DESLIZANTE - CABEZAL RECLINABLE									
	⑧	G7 VFI	MÓDULO C/B 186 VFI	31,27	34,75	35,6	39,87	59,8	29,71
	⑨	G7 VFD	MÓDULO C/B 186 VFD	31,27	34,75	35,6	39,87	59,8	29,71
	⑩	G9 VFI	MÓDULO C/B 156 VFI	28,26	30,27	31,26	35,02	52,55	26,86
	⑪	G9 VFD	MÓDULO C/B 156 VFD	28,26	30,27	31,26	35,02	52,55	26,86
	⑫	G10 VFI	MÓDULO C/B 109 VFI	19,92	21,31	22,08	24,73	37,07	18,92
	⑬	G10 VFD	MÓDULO C/B 109 VFD	19,92	21,31	22,08	24,73	37,07	18,92
	⑭	G11 VFI	MÓDULO C/B 94 VFI	18,15	19,46	20,08	22,49	33,64	17,24
	⑮	G11 VFD	MÓDULO C/B 94 VFD	18,15	19,46	20,08	22,49	33,64	17,24
MODULOS SIN BRAZO - SISTEMA DESLIZANTE - CABEZAL RECLINABLE									
	⑯	G13	MÓDULO S/B 154	28,42	31,66	32,43	36,32	54,42	27,00
	⑰	G14	MÓDULO S/B 124	25,71	27,49	28,49	31,91	47,82	24,42
	⑱	G15	MÓDULO S/B 77	17,92	19,46	20	22,4	33,56	17,02
	⑲	G16	MÓDULO S/B 62	16,53	17,76	18,3	20,5	30,71	15,70

MÓDULOS Y COMPOSICIONES	CÓDIGO	DESCRIPCIÓN	OFER 1	OFER 2	OFER 3	OFER 4	PIEL ESPESORADA CIERVO/DALI/TAURO COLORES SELECCIONADOS	TELA CLIENTE
MODULOS CHAISSELONGUE - SISTEMA FIJO - CABEZAL RECLINABLE								
   	20 21 22 23	MOD. CHAISSELONGUE VFI 99 x 166 MOD. CHAISSELONGUE VFD 99 x 166 MOD. CHAISSELONGUE VFI 84 x 166 MOD. CHAISSELONGUE VFD 84 x 166	28,27 28,27 25,33 25,33	28,96 28,96 27,18 27,18	30,19 30,19 27,89 27,89	33,81 33,81 31,24 31,24	50,67 50,67 46,84 46,84	26,86 26,86 24,06 24,06
MODULOS RINCÓN CON RESPALDO - CABEZAL RECLINABLE								
	24	RINCÓN CON RESPALDO 103 x 103	26,8	27,49	28,65	32,09	48,07	25,46
SILLÓN- SISTEMA DESLIZANTE - CABEZAL RECLINABLE								
	25	SILLÓN 106	21,93	23,47	24,32	27,24	55,91	20,83
POUF								
	26	POUF 50 x 50	8,39	8,99	9,34	10,60	14,58	7,97



CARACTERÍSTICAS

ARMAZONES

Madera de pino y tablero de partículas.

RELLENOS

Almohadas de asientos: Espuma de poliuretano HR-35 Kg. certificada + fibra 250 grs. + viscoelastica picada.

Respaldos: Fibra hueca certificada 7/32 NAN-YA.

Almohadas de brazos: Fibra hueca certificada 7/32 NAN-YA.

MECANISMOS

Cabezales: Reclinables en varias posiciones.

Asientos: Bastidor metálico con deslizantes punto a punto.

SUSPENSIONES

Respaldos: Cincha italiana de 80 mm. de alta calidad.

Asientos: Bastidor metálico con muelles zig-zag de gran resistencia.

PATAS

Metálicas: Cromadas TH.

DESENFUNDABLES

Almohadas: Asientos, respaldos y brazos.

DUREZA ASIENTOS: Media.

ELEMENTOS DE SERIE

- 2 Cojines de decoración en módulo chaisse-longue.
- Modelo deslizante.
- Brazo corto 32 cm. Brazo chaisse-longue 22 cm.
- Cabezal reclinable.
- Costura diseño D-00.

OPCIONES

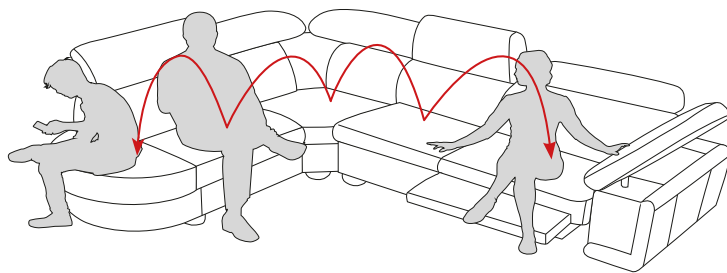
- Asientos espuma de poliuretano HR-55 Kg. con incremento de +2,2 puntos por cada asiento y de 4,1 puntos para el asiento de la chaisse-longue.
- Asientos espuma 30 Kg. dura sin incremento.
- Arcón en módulo Chaisse-longue, incremento +5 puntos
- Pata madera RZZ nogal o wengue, sin incremento.
- Brazo corto 22 cm (sin incremento).

GARANTÍAS

ARMAZONES:	Garantía de por vida.
SUSPENSIÓN DE ASIENTO:	5 años.
TEJIDOS RECOMENDADOS:	3 años.
RESTO DE COMPONENTES:	2 años.

Las garantías no cubren el mal uso del sofá.

Cómo conseguir un rodaje uniforme en el sofá en las primeras semanas de uso.



MUY IMPORTANTE

Nuestros asientos de poliuretano son de alta calidad. Con el uso, los poros interiores se van abriendo y esto hace los asientos más confortables y suaves.

La tela de los asientos y respaldos puede mostrar alguna arruga. Pasando la mano y extendiendo la tela sin más, solucionaremos el problema.

CARACTERÍSTICAS DE LA PIEL

La piel es un producto natural, por lo que puede presentar algunas marcas o cicatrices, esto no es un defecto, es la garantía de que la piel es auténtica.

Arañazos /



Cicatrices /



Cortes y venas /



Arrugas del cuello /



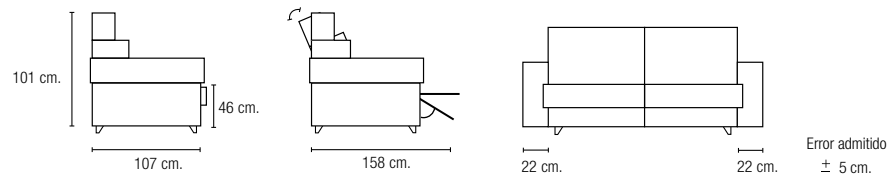
COSTURAS DE DISEÑO

Este modelo no tiene la posibilidad de otra costura de diseño.

COSTURA D-00

COSTURA DE SERIE





MÓDULOS Y COMPOSICIONES	CÓDIGO	DESCRIPCIÓN	PROMOC. SOL	PROMOCIÓN TIERRA	OFER 1	OFER 2	OFER 3	OFER 4	PIEL PROMOC AGUA	PIEL ESPERSORADA CIERVO/DALI/TAURO Y COLORES SELECCIONADOS	TELA CLIENTE	
			PRECIOS NETOS	PRECIOS NETOS					PRECIOS NETOS	PRECIOS NETOS		
COMPOSICIONES HABITUALES - CABEZAL RECLINABLE MANUAL												
	①	GI11-J + GI12-J	SOFÁ 230 FIJO	48,65	51,88	52,91	56,28	56,96	60,19	74,21	95,85	46,56
	②	GI13-J + GI14-J	SOFÁ 214 FIJO	47,23	50,37	51,37	54,64	55,30	58,44	72,05	93,06	45,20
	③	GI15-J + GI16-J	SOFÁ 204 FIJO	45,81	48,86	49,83	53,00	53,64	56,69	69,89	90,27	43,85
	④	GI17-J + GI18-J	SOFÁ 176 FIJO	44,44	47,39	48,33	51,41	52,04	54,99	67,79	87,56	42,53
	⑤	GI11-A + GI12-A	SOFÁ 230 RELAX 2 MOTORES	59,99	63,22	64,25	67,62	68,30	71,53	85,55	107,19	57,90
	⑥	GI13-A + GI14-A	SOFÁ 214 RELAX 2 MOTORES	58,57	61,71	62,71	65,98	66,64	69,78	83,39	104,40	56,54
	⑦	GI15-A + GI16-A	SOFÁ 204 RELAX 2 MOTORES	57,16	60,20	61,17	64,34	64,99	68,03	81,23	101,61	55,19
	⑧	GI17-A + GI18-A	SOFÁ 176 RELAX 2 MOTORES	55,78	58,73	59,67	62,75	63,38	66,33	79,13	98,90	53,87
	⑨	GI49 + GI31-A + GI12-A	CHAISELONGUE VFI 323 RELAX 2 MOTORES	81,61	87,82	90,06	94,49	95,65	100,08	120,62	152,94	80,61
	⑩	GI11-A + GI31-A + GI50	CHAISELONGUE VFD 323 RELAX 2 MOTORES	81,61	87,82	90,06	94,49	95,65	100,08	120,62	152,94	80,61
	⑪	GI51 + GI32-A + GI14-A	CHAISELONGUE VFI 299 RELAX 2 MOTORES	79,57	85,60	87,76	92,06	93,20	97,50	117,44	148,82	78,59
	⑫	GI13-A + GI32-A + GI52	CHAISELONGUE VFD 299 RELAX 2 MOTORES	79,57	85,60	87,76	92,06	93,20	97,50	117,44	148,82	78,59
	⑬	GI53 + GI33-A + GI16-A	CHAISELONGUE VFI 284 RELAX 2 MOTORES	77,54	83,40	85,50	89,67	90,77	94,95	114,29	144,74	76,60
	⑭	GI15-A + GI33-A + GI54	CHAISELONGUE VFD 284 RELAX 2 MOTORES	77,54	83,40	85,50	89,67	90,77	94,95	114,29	144,74	76,60
	⑮	GI55 + GI34-A + GI18-A	CHAISELONGUE VFI 242 RELAX 2 MOTORES	75,56	81,23	83,27	87,32	88,39	92,44	111,21	140,74	74,64
	⑯	GI17-A + GI34-A + GI56	CHAISELONGUE VFD 242 RELAX 2 MOTORES	75,56	81,23	83,27	87,32	88,39	92,44	111,21	140,74	74,64

MÓDULOS Y COMPOSICIONES	CÓDIGO	DESCRIPCIÓN	PROMOC. SOL	PROMOCIÓN TIERRA	OFER 1	OFER 2	OFER 3	OFER 4	PIEL PROMOC AGUA	PIEL ESPERSO-RADA CIERVO/DALI/TAURO Y COLORES SELECCIONADOS	TELA CLIENTE	
			PRECIOS NETOS	PRECIOS NETOS					PRECIOS NETOS	PRECIOS NETOS		
MODULOS 1 BRAZO 1 ASIENTO - SISTEMA FIJO - CABEZAL RECLINABLE MANUAL												
	17	GI11-J	MÓDULO C/B 115 VFI	24,32	25,94	26,45	28,14	28,48	30,10	37,11	47,93	23,28
	18	GI12-J	MÓDULO C/B 115 VFD	24,32	25,94	26,45	28,14	28,48	30,10	37,11	47,93	23,28
	19	GI13-J	MÓDULO C/B 107 VFI	23,62	25,18	25,68	27,32	27,65	29,22	36,02	46,53	22,60
	20	GI14-J	MÓDULO C/B 107 VFD	23,62	25,18	25,68	27,32	27,65	29,22	36,02	46,53	22,60
	21	GI15-J	MÓDULO C/B 102 VFI	22,91	24,43	24,91	26,50	26,82	28,34	34,94	45,14	21,92
	22	GI16-J	MÓDULO C/B 102 VFD	22,91	24,43	24,91	26,50	26,82	28,34	34,94	45,14	21,92
	23	GI17-J	MÓDULO C/B 88 VFI	22,22	23,70	24,17	25,70	26,02	27,49	33,90	43,78	21,27
	24	GI18-J	MÓDULO C/B 88 VFD	22,22	23,70	24,17	25,70	26,02	27,49	33,90	43,78	21,27
MODULOS 1 BRAZO 1 ASIENTO - SISTEMA RELAX ELÉCTRICO - CABEZAL RECLINABLE MANUAL												
	25	GI11-A	MÓDULO C/B 115 RELAX VFI	29,99	31,61	32,12	33,81	34,15	35,77	42,78	53,60	28,95
	26	GI12-A	MÓDULO C/B 115 RELAX VFD	29,99	31,61	32,12	33,81	34,15	35,77	42,78	53,60	28,95
	27	GI13-A	MÓDULO C/B 107 RELAX VFI	29,29	30,85	31,35	32,99	33,32	34,89	41,69	52,20	28,27
	28	GI14-A	MÓDULO C/B 107 RELAX VFD	29,29	30,85	31,35	32,99	33,32	34,89	41,69	52,20	28,27
	29	GI15-A	MÓDULO C/B 102 RELAX VFI	28,58	30,10	30,58	32,17	32,49	34,01	40,61	50,81	27,59
	30	GI16-A	MÓDULO C/B 102 RELAX VFD	28,58	30,10	30,58	32,17	32,49	34,01	40,61	50,81	27,59
	31	GI17-A	MÓDULO C/B 88 RELAX VFI	27,89	29,37	29,84	31,37	31,69	33,16	39,57	49,45	26,94
	32	GI18-A	MÓDULO C/B 88 RELAX VFD	27,89	29,37	29,84	31,37	31,69	33,16	39,57	49,45	26,94
MODULOS SIN BRAZO - SISTEMA FIJO - CABEZAL RECLINABLE MANUAL												
	33	GI31-J	MÓDULO S/B 93	17,73	18,42	19,45	20,75	21,03	22,33	28,86	39,51	17,11
	34	GI32-J	MÓDULO S/B 85	17,21	17,88	18,88	20,15	20,41	21,68	28,02	38,36	16,61
	35	GI33-J	MÓDULO S/B 80	16,70	17,34	18,31	19,54	19,80	21,03	27,18	37,21	16,12
	36	GI34-J	MÓDULO S/B 66	16,19	16,82	17,76	18,96	19,21	20,40	26,36	36,09	15,63
MODULOS SIN BRAZO - SISTEMA RELAX ELÉCTRICO - CABEZAL RECLINABLE MANUAL												
	37	GI31-A	MÓDULO S/B 93 RELAX.	23,40	24,09	25,12	26,42	26,70	28,00	34,53	45,18	22,78
	38	GI32-A	MÓDULO S/B 85 RELAX.	22,88	23,55	24,55	25,82	26,08	27,35	33,69	44,03	22,28
	39	GI33-A	MÓDULO S/B 80 RELAX.	22,37	23,01	23,98	25,21	25,47	26,70	32,85	42,88	21,79
	40	GI34-A	MÓDULO S/B 66 RELAX.	21,86	22,49	23,43	24,63	24,88	26,07	32,03	41,76	21,30
MODULOS CHAISSELONGUE - SISTEMA FIJO - CABEZAL RECLINABLE MANUAL												
	41	GI49	MOD. CHAISSELONGUE 115x170 VFI	28,22	32,13	32,82	34,26	34,81	36,32	43,32	54,17	28,88
	42	GI50	MOD. CHAISSELONGUE 115x170 VFD	28,22	32,13	32,82	34,26	34,81	36,32	43,32	54,17	28,88
	43	GI51	MOD. CHAISSELONGUE 107x170 VFI	27,40	31,19	31,86	33,26	33,79	35,26	42,06	52,59	28,04
	44	GI52	MOD. CHAISSELONGUE 107x170 VFD	27,40	31,19	31,86	33,26	33,79	35,26	42,06	52,59	28,04

MÓDULOS Y COMPOSICIONES	CÓDIGO	DESCRIPCIÓN	PROMOC. SOL	PROMOCIÓN TIERRA	OFER 1	OFER 2	OFER 3	OFER 4	PIEL PROMOC AGUA	PIEL ESPERSO-RADA CIERVO/DALI/TAURO Y COLORES SELECCIONADOS	TELA CLIENTE	
			PRECIOS NETOS	PRECIOS NETOS					PRECIOS NETOS	PRECIOS NETOS		
	45	GI53	MOD. CHAISSELONGUE 102x170 VFI	26,60	30,28	30,93	32,29	32,81	34,23	40,83	51,06	27,22
	46	GI54	MOD. CHAISSELONGUE 102x170 VFD	26,60	30,28	30,93	32,29	32,81	34,23	40,83	51,06	27,22
	47	GI55	MOD. CHAISSELONGUE 88x170 VFI	25,80	29,38	30,00	31,32	31,82	33,20	39,61	49,52	26,40
	48	GI56	MOD. CHAISSELONGUE 88x170 VFD	25,80	29,38	30,00	31,32	31,82	33,20	39,61	49,52	26,40
MÓDULO RINCÓN CON RESPALDO - CABEZAL RECLINABLE MANUAL												
	49	GI72	RINCÓN CON RESPALDO 118 x 118	35,14	37,02	37,62	39,58	39,99	41,86	50,02	62,64	33,92
SILLONES- CABEZAL RECLINABLE MANUAL												
	50	GI91-J	SILLÓN 110	28,25	30,57	30,57	32,45	32,83	34,59	41,43	51,47	26,90
	51	GI91-A	SILLÓN RELAX 110	33,92	36,24	36,24	38,12	38,50	40,26	47,10	57,14	32,57



CARACTERÍSTICAS

ARMAZONES

Madera de pino y tablero de partículas.

RELLENOS

Almohadas de asientos: Espuma de poliuretano HR 35 Kg. certificada + fibra 250 grs.

Riñoneras: Espuma de poliuretano HR-25 kg. certificada + fibra 250 grs.

Cabezales: Espuma de poliuretano HR-25 Kg. certificada + fibra 250 grs.

MECANISMOS

Cabezales: Reclinables en múltiples posiciones, sistema italiano.

Relax motorizado eléctrico.

SUSPENSIONES

Respaldos: Cincha italiana de 80 mm. de alta calidad.

Asientos: Cincha italiana de 80 mm. de alta calidad.

PATAS

Metálicas: GO cromadas.

DESENFUNDABLES

Almohadas: Respaldos y asientos.

SISTEMA DE ENGANCHE: Easy assembly.

ELEMENTOS DE SERIE

- No incluye cojines de decoración.
- Patas de metralicas GO cromadas.
- Cabezal reclinable manual.
- Brazo de 22 cm.
- Costura de diseño S-00.

OPCIONES

- Asientos espuma de poliuretano HR-55 Kg. con incremento de +2,2 puntos por cada asiento y de 4,1 puntos para el asiento de la chaisnelongue.
- Patas metálicas GO negras sin incremento.
- Batería con incremento de 5,48 puntos la unidad.
- Cabezal reclinable motorizado, incremento de 3,34 puntos por cabezal.

GARANTÍAS

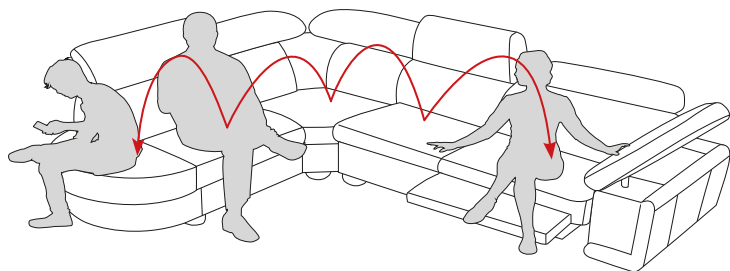
ARMAZONES:	Garantía de por vida.	Las garantías no cubren el mal uso del sofá.
MEC. RELAX MOTORIZADO:	5 años.	
SUSPENSIÓN DE ASIENTO:	5 años.	
TEJIDOS RECOMENDADOS:	3 años.	
RESTO DE COMPONENTES:	2 años.	

MUY IMPORTANTE

Nuestros asientos de poliuretano son de alta calidad. Con el uso, los poros interiores se van abriendo y esto hace los asientos más confortables y suaves.

La tela de los asientos y respaldos puede mostrar alguna arruga. Pasando la mano y extendiendo la tela sin más, solucionaremos el problema.

Cómo conseguir un rodaje uniforme en el sofá en las primeras semanas de uso.



CARACTERÍSTICAS DE LA PIEL

La piel es un producto natural, por lo que puede presentar algunas marcas o cicatrices, esto no es un defecto, es la garantía de que la piel es auténtica.

Arañazos /



Cicatrices /



Cortes y venas /



Arrugas del cuello /



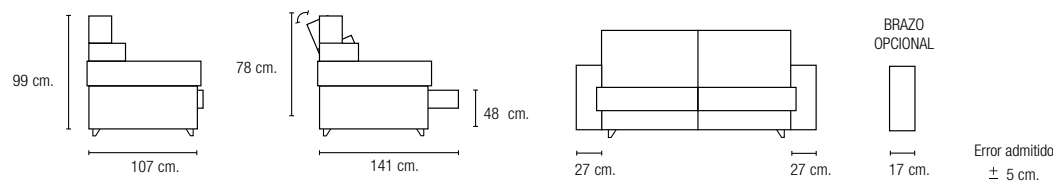
COSTURAS DE DISEÑO

Este modelo no tiene la posibilidad de otra costura de diseño.

COSTURA S-00

COSTURA DE SERIE





HEROS

DESGLIZANTE

MÓDULOS Y COMPOSICIONES	CÓDIGO	DESCRIPCIÓN	PROMOCIÓN SOL	PROMOCIÓN TIERRA	OFER 1	OFER 2	OFER 3	OFER 4	TELA CLIENTE
			PRECIOS NETOS	PRECIOS NETOS					

COMPOSICIONES HABITUALES - SISTEMA DESGLIZANTE - CABEZAL RECLINABLE

	①	HE01	SOFÁ 234	40,07	42,66	44,02	45,85	49,22	56,11	38,06	
		②	HE02	SOFÁ 208	34,06	37,20	39,25	40,89	43,89	50,04	32,36
		③	HE03	SOFÁ 180	32,70	35,70	37,68	39,25	42,12	48,01	31,06
	④	HE51 + HE12	CHAISSÉLONGUE VFI 324 x 173	59,82	63,43	69,14	71,62	76,51	87,22	56,83	
	⑤	HE11 + HE52	CHAISSÉLONGUE VFD 324 x 173	59,82	63,43	69,14	71,62	76,51	87,22	56,83	
	⑥	HE53 + HE14	CHAISSÉLONGUE VFI 285 x 173	53,72	57,13	61,91	64,16	68,60	78,20	51,03	
	⑦	HE13 + HE54	CHAISSÉLONGUE VFD 285 x 173	53,72	57,13	61,91	64,16	68,60	78,20	51,03	
	⑧	HE55 + HE16	CHAISSÉLONGUE VFI 243 x 173	51,54	54,81	59,41	61,58	65,78	74,99	48,96	
	⑨	HE15 + HE56	CHAISSÉLONGUE VFD 243 x 173	51,54	54,81	59,41	61,58	65,78	74,99	48,96	

MODULOS 1 BRAZO 2 ASIENTOS - SISTEMA DESGLIZANTE - CABEZAL RECLINABLE

	⑩	HE11	MÓDULO C/B 207 VFI	33,88	35,63	40,51	41,94	44,66	50,92	32,19	
		⑪	HE12	MÓDULO C/B 207 VFD	33,88	35,63	40,51	41,94	44,66	50,92	32,19
		⑫	HE13	MÓDULO C/B 181 VFI	30,17	31,88	35,90	37,20	39,66	45,21	28,66
		⑬	HE14	MÓDULO C/B 181 VFD	30,17	31,88	35,90	37,20	39,66	45,21	28,66
	⑭	HE15	MÓDULO C/B 153 VFI	29,28	31,15	34,63	35,92	38,34	43,71	27,82	
	⑮	HE16	MÓDULO C/B 153 VFD	29,28	31,15	34,63	35,92	38,34	43,71	27,82	

MÓDULOS Y COMPOSICIONES	CÓDIGO	DESCRIPCIÓN	PROMOCIÓN SOL	PROMOCIÓN TIERRA	OFER 1	OFER 2	OFER 3	OFER 4	TELA CLIENTE	
			PRECIOS NETOS	PRECIOS NETOS						
MODULOS 1 BRAZO 1 ASIENTO - SISTEMA DESLIZANTE - CABEZAL RECLINABLE										
	16	HE17	MÓDULO C/B 117 VFI	21,09	22,71	24,65	25,62	27,42	31,26	20,04
	17	HE18	MÓDULO C/B 117 VFD	21,09	22,71	24,65	25,62	27,42	31,26	20,04
	18	HE19	MÓDULO C/B 104 VFI	19,18	20,77	22,29	23,19	24,84	28,32	18,22
	19	HE20	MÓDULO C/B 104 VFD	19,18	20,77	22,29	23,19	24,84	28,32	18,22
	20	HE21	MÓDULO C/B 90 VFI	17,88	19,52	20,62	21,48	23,05	26,28	16,99
	21	HE22	MÓDULO C/B 90 VFD	17,88	19,52	20,62	21,48	23,05	26,28	16,99
MODULOS SIN BRAZO - SISTEMA DESLIZANTE - CABEZAL RECLINABLE										
	22	HE31	MÓDULO S/B 180	25,71	25,98	31,85	32,79	34,66	39,51	24,42
	23	HE32	MÓDULO S/B 154	22,00	22,22	27,25	28,05	29,65	33,80	20,90
	24	HE33	MÓDULO S/B 126	21,23	21,45	26,30	27,07	28,62	32,62	20,17
	25	HE34	MÓDULO S/B 90	13,79	13,93	17,08	17,58	18,59	21,19	13,10
	26	HE35	MÓDULO S/B 77	12,70	12,83	15,70	16,18	17,13	19,53	12,06
	27	HE36	MÓDULO S/B 63	11,88	12,00	14,72	15,15	16,01	18,25	11,28
MODULOS CHAISSELONGUE - SISTEMA FIJO - CABEZAL RECLINABLE										
	28	HE51	MOD. CHAISSELONGUE VFI 117 x 173	25,94	27,80	28,64	29,69	31,84	36,30	24,64
	29	HE52	MOD. CHAISSELONGUE VFD 117 x 173	25,94	27,80	28,64	29,69	31,84	36,30	24,64
	30	HE53	MOD. CHAISSELONGUE VFI 104 x 173	23,55	25,26	26,01	26,96	28,94	32,99	22,37
	31	HE54	MOD. CHAISSELONGUE VFD 104 x 173	23,55	25,26	26,01	26,96	28,94	32,99	22,37
	32	HE55	MOD. CHAISSELONGUE VFI 90 x 173	22,25	23,67	24,78	25,67	27,44	31,28	21,14
	33	HE56	MOD. CHAISSELONGUE VFD 90 x 173	22,25	23,67	24,78	25,67	27,44	31,28	21,14
MODULOS RINCÓN CON RESPALDO - CABEZAL RECLINABLE										
	34	HE72	RINCÓN CON RESPALDO 118 x 118	29,21	32,29	33,23	34,69	37,34	42,57	27,75
SILLÓN - SISTEMA DESLIZANTE - CABEZAL RECLINABLE										
	35	HE91	SILLÓN 97	23,88	28,56	26,40	27,00	29,10	33,50	22,53
COJINES										
	36	HE81	COJÍN DECORACIÓN: BOTONES 42 x 22	0,48	0,48	0,51	0,62	0,71	0,80	0,48
	37	HE82	COJÍN DECORACIÓN: BOTONES 40 x 40	0,68	0,68	0,74	0,80	0,91	1,02	0,68



HEROS

CARACTERÍSTICAS

ARMAZONES

Madera de pino y tablero de partículas.

RELLENOS

Almohadas de asientos: Espuma de poliuretano HR-35 Kg. certificada + fibra 400 grs.

Riñoneras: Espuma de poliuretano HR-40 Kg. + 30 Kg. certificada + fibra 250 grs.

Cabezales: Espuma de poliuretano HR-25 Kg. certificada + fibra 250 grs.

MECANISMOS

Cabezales: Reclinables en varias posiciones 120°.

Asientos: Bastidor metálico con deslizantes punto a punto.

SUSPENSIONES

Respaldos: Cincha italiana de 80 mm. de alta calidad.

Asientos: Muelles zig-zag de gran resistencia.

PATAS

Madera: RZZ wengué.

DESENFUNDABLES

Almohadas: Asientos y cabezales.

DUREZA ASIENTOS: Media.

ELEMENTOS DE SERIE

- No incluye cojines de decoración.
- Modelo deslizante.
- Cabezales reclinables 120°.
- Brazo de serie 27 cm.
- Costura de diseño S-00 y D-00.

OPCIONES

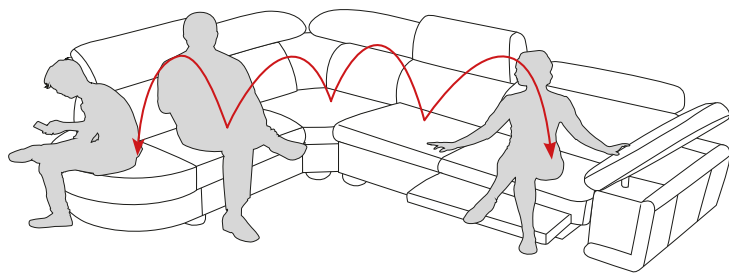
- Asientos espuma de poliuretano HR-55 Kg. con incremento de +2,2 puntos por cada asiento y de 4,1 puntos para el asiento de la chaisse-longue.
- Espuma 30 Kg. dura en asiento, sin incremento.
- Pata TH 30 cromada sin incremento.
- Pata madera RZZ nogal.
- Brazo de 17 cm. sin incremento.
- Arcón en módulo chaisse-longue +5 puntos incremento, 10 cm. profundidad.
- Los botones de brazos y cabezales se pueden anular sin incremento.

GARANTÍAS

ARMAZONES: Garantía de por vida.
SUSPENSIÓN DE ASIENTO: 5 años.
TEJIDOS RECOMENDADOS: 3 años.
RESTO DE COMPONENTES: 2 años.

Las garantías no cubren el mal uso del sofá.

Cómo conseguir un rodaje uniforme en el sofá en las primeras semanas de uso.



MUY IMPORTANTE

Nuestros asientos de poliuretano son de alta calidad. Con el uso, los poros interiores se van abriendo y esto hace los asientos más confortables y suaves.

La tela de los asientos y respaldos puede mostrar alguna arruga. Pasando la mano y extendiendo la tela sin más, solucionaremos el problema.

CARACTERÍSTICAS DE LA PIEL

La piel es un producto natural, por lo que puede presentar algunas marcas o cicatrices, esto no es un defecto, es la garantía de que la piel es auténtica.

Arañazos /



Cicatrices /



Cortes y venas /



Arrugas del cuello /



COSTURAS DE DISEÑO

Este modelo no tiene la posibilidad de otra costura de diseño.

COSTURA S-00

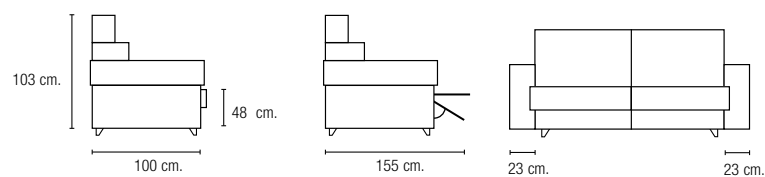
COSTURA DE SERIE



COSTURA D-00

COSTURA DE SERIE





Error admitido
± 5 cm.



KARMEL

RELAX ELÉCTRICO o FIJO

MÓDULOS Y COMPOSICIONES	CÓDIGO	DESCRIPCIÓN	OFER 1	OFER 2	OFER 3	OFER 4	PIEL ESPESORADA CIERVO/DALI/TAURO COLORES SELECCIONADOS	TELA CLIENTE	
COMPOSICIONES HABITUALES									
		① KA02-J VFI + KA02-J VFD	SOFÁ 202 FIJO	40,03	43,63	46,92	53,52	64,02	38,03
		② KA06-J VFI + KA06-J VFD	SOFÁ 170 FIJO	36,44	37,78	41,38	47,38	55,92	34,62
		③ KA01-A VFI + KA01-A VFD	SOFÁ 202 RELAX 2 MOTORES ELÉCTRICOS	47,98	51,58	55,02	61,46	71,96	45,58
		④ KA05-A VFI + KA05-A VFD	SOFÁ 170 RELAX 2 MOTORES ELÉCTRICOS	44,38	45,88	49,48	55,48	64,02	42,16
		⑤ KA09 VFI + KA04-J + KA02-J VFD	CHAISELONGUE VFI 280 x 180	61,84	67,32	72,03	81,63	100,07	58,75
		⑥ KA02-J VFI + KA04-J + KA09 VFD	CHAISELONGUE VFD 280 x 180	61,84	67,32	72,03	81,63	100,07	58,75
		⑦ KA10 VFI + KA08-J + KA06-J VFD	CHAISELONGUE VFI 232 x 180	55,1	58,85	63,57	72,26	87,78	52,35
		⑧ KA06-J VFI + KA08-J + KA10 VFD	CHAISELONGUE VFD 232 x 180	55,1	58,85	63,57	72,26	87,78	52,35
		⑨ KA09 VFI + KA03-A + KA01-A VFD	CHAISELONGUE VFI 280 x 180 RELAX 2 MOTORES ELÉCTRICOS	69,87	75,27	80,05	89,57	108,09	66,38
		⑩ KA01-A VFI + KA03-A + KA09 VFD	CHAISELONGUE VFD 280 x 180 RELAX 2 MOTORES ELÉCTRICOS	69,87	75,27	80,05	89,57	108,09	66,38
		⑪ KA10 VFI + KA07-A + KA05-A VFD	CHAISELONGUE VFI 232 x 180 RELAX 2 MOTORES ELÉCTRICOS	63,05	66,87	71,60	80,28	95,80	59,90
		⑫ KA05-A VFI + KA07-A + KA10 VFD	CHAISELONGUE VFD 232 x 180 RELAX 2 MOTORES ELÉCTRICOS	63,05	66,87	71,60	80,28	95,80	59,90
MODULOS 1 BRAZO 1 ASIENTO - SISTEMA FIJO									
		⑬ KA02-J VFI	MÓDULO C/B 101 VFI	20,01	21,81	23,46	26,76	32,01	19,01
		⑭ KA02-J VFD	MÓDULO C/B 101 VFD	20,01	21,81	23,46	26,76	32,01	19,01
		⑮ KA06-J VFI	MÓDULO C/B 85 VFI	18,22	18,89	20,69	23,69	27,96	17,31
		⑯ KA06-J VFD	MÓDULO C/B 85 VFD	18,22	18,89	20,69	23,69	27,96	17,31

MÓDULOS Y COMPOSICIONES	CÓDIGO	DESCRIPCIÓN	OFER 1	OFER 2	OFER 3	OFER 4	PIEL ESPESORADA CIERVO/DALI/TAURO COLORES SELECCIONADOS	TELA CLIENTE	
MODULOS 1 BRAZO 1 ASIENTO - SISTEMA RELAX ELÉCTRICO									
	17	KA01-A VFI	MÓDULO C/B 101 VFI RELAX	23,99	25,79	27,51	30,73	35,98	22,79
	18	KA01-A VFD	MÓDULO C/B 101 VFD RELAX	23,99	25,79	27,51	30,73	35,98	22,79
	19	KA05-A VFI	MÓDULO C/B 85 VFI RELAX	22,19	22,94	24,74	27,74	32,01	21,08
	20	KA05-A VFD	MÓDULO C/B 85 VFD RELAX	22,19	22,94	24,74	27,74	32,01	21,08
MODULOS SIN BRAZO - SISTEMA FIJO									
	21	KA04-J	MÓDULO S/B 78	14,17	15,67	17,09	19,64	23,61	13,46
	22	KA08-J	MÓDULO S/B 62	11,99	13,12	14,54	16,79	19,79	11,39
MODULOS SIN BRAZO - SISTEMA RELAX ELÉCTRICO									
	23	KA03-A	MÓDULO S/B 78 RELAX	18,22	19,64	21,06	23,61	27,66	17,31
	24	KA07-A	MÓDULO S/B 62 RELAX	15,97	17,09	18,52	20,76	23,76	15,17
MODULOS CHAISSELONGUE - SISTEMA FIJO									
	25	KA09 VFI	MOD. CHAISSELONGUE VFI 101 x 180	27,66	29,84	31,48	35,23	44,45	26,28
	26	KA09 VFD	MOD. CHAISSELONGUE VFD 101 x 180	27,66	29,84	31,48	35,23	44,45	26,28
	27	KA10 VFI	MOD. CHAISSELONGUE VFI 85 x 180	24,89	26,84	28,34	31,78	40,03	23,65
	28	KA10 VFD	MOD. CHAISSELONGUE VFD 85 x 180	24,89	26,84	28,34	31,78	40,03	23,65
MODULOS RINCÓN CON RESPALDO									
	29	KA14	RINCÓN CON RESPALDO 107 x 107	28,14	28,86	30,08	33,65	50,47	26,73
SILLONES									
	30	KA12	SILLÓN FIJO 107	27,29	29,46	31,63	35,91	42,20	25,93
	31	KA11-A	SILLÓN 107 RELAX 1 MOTOR ELÉCTRICO	31,26	33,43	35,61	39,96	46,18	29,70
POUF									
	32	KA13	POUF 50 x 50	8,39	8,99	9,34	9,34	14,58	7,97
COJÍN									
	33	KA15	COJÍN DECORACIÓN 50 x 50	1,24	1,39	1,7	1,7	4,48*	1,18



CARACTERÍSTICAS

ARMAZONES

Madera de pino y tablero de partículas.

RELLENOS

Almohadas de asientos: Espuma de poliuretano HR-35 Kg. certificada + fibra 250 grs.

Respaldos: Fibra hueca certificada 7-32 NAN-YA.

Almohadas de brazos: Espuma de poliuretano HR-25 Kg. certificada + fibra 250 grs .

MECANISMOS

Relax: Motor eléctrico.

SUSPENSIONES

Respaldos: Cincha italiana de 80 mm. de alta calidad.

Asientos: Muelles zig-zag de gran resistencia.

PATAS

Metálicas: Cromadas TH 14 .

DESENFUNDABLES

Almohadas: Respaldos.

DUREZA ASIENTOS: Media.

ELEMENTOS DE SERIE

- No incluye cojines de decoración
- Brazo de 23 cm.
- Costura de diseño S-00.

OPCIONES

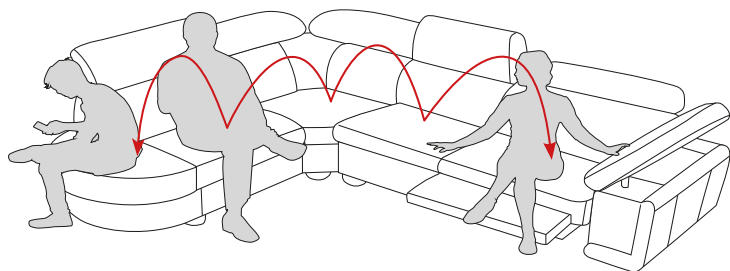
- Asientos espuma de poliuretano HR-55 Kg. con incremento de +2,2 puntos por cada asiento y de 4,1 puntos para el asiento de la chaisse-longue.
- Espuma 30 Kg. dura en asiento, sin incremento.
- Desenfundable en brazo y asiento, incremento +1,5 puntos por sofa, +2 puntos por composiciones chaisse-longue.
- Módulo chaisse-longue con arcón +5 puntos incremento. (Cuando se solicite esta opción, el brazo será recto de 180 cm. largo x 65 cm. de alto x 22 cm. de ancho e incluye 2 cojines de decoración de 50 x 50).

GARANTÍAS

ARMAZONES:	Garantía de por vida.
MEC. RELAX MOTORIZADO:	5 años.
SUSPENSIÓN DE ASIENTO:	5 años.
TEJIDOS RECOMENDADOS:	3 años.
RESTO DE COMPONENTES:	2 años.

Las garantías no cubren el mal uso del sofá.

Cómo conseguir un rodaje uniforme en el sofá en las primeras semanas de uso.



MUY IMPORTANTE

Nuestros asientos de poliuretano son de alta calidad. Con el uso, los poros interiores se van abriendo y esto hace los asientos más confortables y suaves.

La tela de los asientos y respaldos puede mostrar alguna arruga. Pasando la mano y extendiendo la tela sin más, solucionaremos el problema.

Si no se especifica en el pedido, los sofás se sirven con tapicería fija. Cuando se solicite la opción desenfundable, puede existir alguna variación ya que este sistema va con cremalleras.

CARACTERÍSTICAS DE LA PIEL

La piel es un producto natural, por lo que puede presentar algunas marcas o cicatrices, esto no es un defecto, es la garantía de que la piel es auténtica.

Arañazos /



Cicatrices /



Cortes y venas /



Arrugas del cuello /



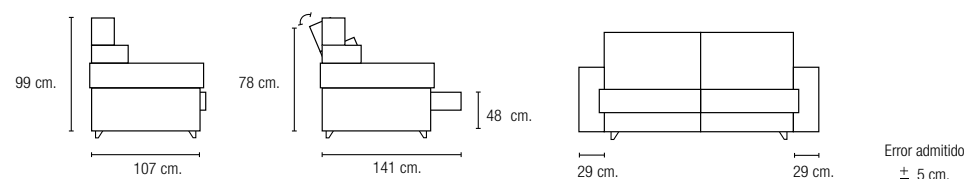
COSTURAS DE DISEÑO

Este modelo no tiene la posibilidad de otra costura de diseño.

COSTURA S -00

COSTURA DE SERIE





KEISI
DESGLIZANTE

MÓDULOS Y COMPOSICIONES	CÓDIGO	DESCRIPCIÓN	PROMOCIÓN SOL	PROMOCIÓN TIERRA	OFER 1	OFER 2	OFER 3	OFER 4	PIEL PROMOCIÓN AGUA	PIEL ESPESORADA CIERVO/DALI/TAURO COLORES SELECCIONADOS	TELA CLIENTE	
			PRECIOS NETOS	PRECIOS NETOS					PRECIOS NETOS			
COMPOSICIONES HABITUALES - SISTEMA DESGLIZANTE - CABEZAL RECLINABLE												
	① KE01	SOFÁ 238	40,07	42,66	44,02	45,85	49,22	56,11	66,22	76,48	38,06	
		② KE02	SOFÁ 212	34,06	37,20	39,25	40,89	43,89	50,04	59,04	68,19	32,36
		③ KE03	SOFÁ 184	32,70	35,70	37,68	39,25	42,12	48,01	56,66	65,39	31,06
	④ KE51 + KE12	CHAISELONGUE VFI 328 x 173	59,82	63,43	69,14	71,62	76,51	87,22	101,21	122,46	56,83	
	⑤ KE11 + KE52	CHAISELONGUE VFD 328 x 173	59,82	63,43	69,14	71,62	76,51	87,22	101,21	122,46	56,83	
	⑥ KE53 + KE14	CHAISELONGUE VFI 289 x 173	53,72	57,13	61,91	64,16	68,60	78,20	90,44	109,15	51,03	
	⑦ KE13 + KE54	CHAISELONGUE VFD 289 x 173	53,72	57,13	61,91	64,16	68,60	78,20	90,44	109,15	51,03	
	⑧ KE55 + KE16	CHAISELONGUE VFI 247 x 173	51,54	54,81	59,41	61,58	65,78	74,99	86,79	104,77	48,96	
	⑨ KE15 + KE56	CHAISELONGUE VFD 247 x 173	51,54	54,81	59,41	61,58	65,78	74,99	86,79	104,77	48,96	
MODULOS 1 BRAZO 2 ASIENTOS - SISTEMA DESGLIZANTE - CABEZAL RECLINABLE												
	⑩ KE11	MÓDULO C/B 209 VFI	33,88	35,63	40,51	41,94	44,66	50,92	60,30	72,22	32,19	
		⑪ KE12	MÓDULO C/B 209 VFD	33,88	35,63	40,51	41,94	44,66	50,92	60,30	72,22	32,19
		⑫ KE13	MÓDULO C/B 183 VFI	30,17	31,88	35,90	37,20	39,66	45,21	53,52	63,82	28,66
		⑬ KE14	MÓDULO C/B 183 VFD	30,17	31,88	35,90	37,20	39,66	45,21	53,52	63,82	28,66
	⑭ KE15	MÓDULO C/B 155 VFI	29,28	31,15	34,63	35,92	38,34	43,71	51,71	61,29	27,82	
	⑮ KE16	MÓDULO C/B 155 VFD	29,28	31,15	34,63	35,92	38,34	43,71	51,71	61,29	27,82	

MÓDULOS Y COMPOSICIONES	CÓDIGO	DESCRIPCIÓN	PROMOCIÓN SOL	PROMOCIÓN TIERRA	OFER 1	OFER 2	OFER 3	OFER 4	PIEL PROMOCIÓN AGUA	PIEL ESPESORADA CIERVO/DALI/TAURO COLORES SELECCIONADOS	TELA CLIENTE	
			PRECIOS NETOS	PRECIOS NETOS					PRECIOS NETOS	PRECIOS NETOS		
MODULOS 1 BRAZO 1 ASIENTO - SISTEMA DESLIZANTE - CABEZAL RECLINABLE												
	16	KE17	MÓDULO C/B 119 VFI	21,09	22,71	24,65	25,62	27,42	31,26	36,93	43,27	20,04
	17	KE18	MÓDULO C/B 119 VFD	21,09	22,71	24,65	25,62	27,42	31,26	36,93	43,27	20,04
	18	KE19	MÓDULO C/B 106 VFI	19,18	20,77	22,29	23,19	24,84	28,32	33,45	38,96	18,22
	19	KE20	MÓDULO C/B 106 VFD	19,18	20,77	22,29	23,19	24,84	28,32	33,45	38,96	18,22
	20	KE21	MÓDULO C/B 92 VFI	17,88	19,52	20,62	21,48	23,05	26,28	31,02	35,84	16,99
	21	KE22	MÓDULO C/B 92 VFD	17,88	19,52	20,62	21,48	23,05	26,28	31,02	35,84	16,99
MODULOS SIN BRAZO - SISTEMA DESLIZANTE - CABEZAL RECLINABLE												
	22	KE31	MÓDULO S/B 180	25,71	25,98	31,85	32,79	34,66	39,51	46,94	58,16	24,42
	23	KE32	MÓDULO S/B 154	22,00	22,22	27,25	28,05	29,65	33,80	40,16	49,76	20,90
	24	KE33	MÓDULO S/B 126	21,23	21,45	26,30	27,07	28,62	32,62	38,76	48,03	20,17
	25	KE34	MÓDULO S/B 90	13,79	13,93	17,08	17,58	18,59	21,19	25,18	31,19	13,10
	26	KE35	MÓDULO S/B 77	12,70	12,83	15,70	16,18	17,13	19,53	23,21	28,72	12,06
	27	KE36	MÓDULO S/B 63	11,88	12,00	14,72	15,15	16,01	18,25	21,69	26,87	11,28
MODULOS CHAISSELONGUE - SISTEMA FIJO - CABEZAL RECLINABLE												
	28	KE51	MOD. CHAISSELONGUE VFI 119 x 173	25,94	27,80	28,64	29,69	31,84	36,30	40,91	50,23	24,64
	29	KE52	MOD. CHAISSELONGUE VFD 119 x 173	25,94	27,80	28,64	29,69	31,84	36,30	40,91	50,23	24,64
	30	KE53	MOD. CHAISSELONGUE VFI 106 x 173	23,55	25,26	26,01	26,96	28,94	32,99	36,93	45,32	22,37
	31	KE54	MOD. CHAISSELONGUE VFD 106 x 173	23,55	25,26	26,01	26,96	28,94	32,99	36,93	45,32	22,37
	32	KE55	MOD. CHAISSELONGUE VFI 92 x 173	22,25	23,67	24,78	25,67	27,44	31,28	35,09	43,48	21,14
	33	KE56	MOD. CHAISSELONGUE VFD 92 x 173	22,25	23,67	24,78	25,67	27,44	31,28	35,09	43,48	21,14
MODULOS RINCÓN CON RESPALDO - CABEZAL RECLINABLE												
	34	KE72	RINCÓN CON RESPALDO 118 x 118	29,21	32,29	33,23	34,69	37,34	42,57	50,18	57,21	27,75
SILLÓN - SISTEMA DESLIZANTE - CABEZAL RECLINABLE												
	35	KE91	SILLÓN 121	23,88	25,56	26,40	27,00	29,10	33,50	37,10	45,99	22,53



CARACTERÍSTICAS

ARMAZONES

Madera de pino y tablero de partículas.

RELLENOS

Almohadas de asientos: Espuma de poliuretano HR 35 Kg. certificada + fibra 400 grs.

Riñoneras: Espuma de poliuretano HR 40 Kg. + 30 Kg. certificada + fibra 250 grs.

Cabezales: Espuma de poliuretano HR 25 Kg. certificada + fibra 250 grs.

Almohadas de brazos: Espuma de poliuretano HR 25 Kg. certificada + fibra 250 grs.

MECANISMOS

Cabezales: Reclinables en varias posiciones 120°.

Asientos: Bastidor metálico con deslizantes punto a punto.

SUSPENSIONES

Respaldos: Cincha italiana de 80 mm. de alta calidad.

Asientos: Muelles zig-zag de gran resistencia.

PATAS

Columna metálica cromada.

DESENFUNDABLES

Almohadas: Asientos, cabezales y brazos.

DUREZA ASIENTOS: Media.

ELEMENTOS DE SERIE

- No incluye cojines de decoración.
- Modelo deslizante.
- Cabezal reclinable.
- Brazo de 29 cm.

OPCIONES

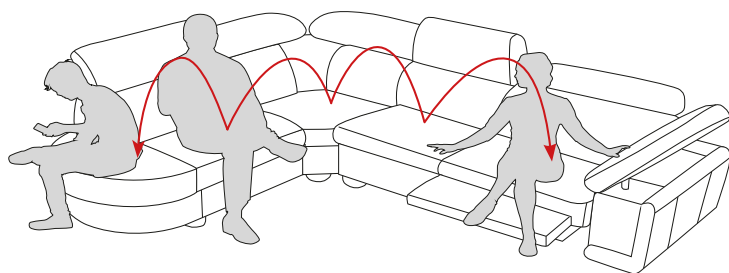
- Asientos espuma de poliuretano HR-55 Kg. con incremento de +2,2 puntos por cada asiento y de 4,1 puntos para el asiento de la chaisnelongue.
- Espuma 30 Kg. dura en asiento, sin incremento.
- Pata TH 30 cromada sin incremento.
- Arcón en chaisnelongue 5 puntos de incremento, 10 cm de profundidad.

GARANTÍAS

ARMAZONES: Garantía de por vida.
SUSPENSIÓN DE ASIENTO: 5 años.
TEJIDOS RECOMENDADOS: 3 años.
RESTO DE COMPONENTES: 2 años.

Las garantías no cubren el mal uso del sofá.

Cómo conseguir un rodaje uniforme en el sofá en las primeras semanas de uso.



MUY IMPORTANTE

Nuestros asientos de poliuretano son de alta calidad. Con el uso, los poros interiores se van abriendo y esto hace los asientos más confortables y suaves.

La tela de los asientos y respaldos puede mostrar alguna arruga. Pasando la mano y extendiendo la tela sin más, solucionaremos el problema.

CARACTERÍSTICAS DE LA PIEL

La piel es un producto natural, por lo que puede presentar algunas marcas o cicatrices, esto no es un defecto, es la garantía de que la piel es auténtica.

Arañazos /



Cicatrices /



Cortes y venas /



Arrugas del cuello /



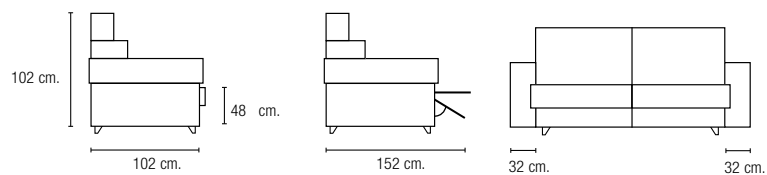
COSTURAS DE DISEÑO

Este modelo no tiene la posibilidad de otra costura de diseño.

COSTURA S-00

COSTURA DE SERIE





Error admitido
± 5 cm.



KIOTO
RELAX ELÉCTRICO o FIJO

MÓDULOS Y COMPOSICIONES	CÓDIGO	DESCRIPCIÓN	OFER 1	OFER 2	OFER 3	OFER 4	PIEL ESPESORADA CIERVO/DALI/TAURO COLORES SELECCIONADOS	TELA CLIENTE
COMPOSICIONES HABITUALES - CABEZAL RECLINABLE								
		① KI01-J SOFÁ 220 FIJO	49,83	51,88	54,61	62,25	80,82	47,34
		② KI02-J SOFÁ 188 FIJO	47,78	49,83	52,56	59,92	77,75	45,39
		③ KI15-A + KI16-A SOFÁ 220 RELAX 2 MOTORES ELÉCTRICOS	59,39	61,43	64,16	73,15	94,88	56,42
		④ KI17-A + KI18-A SOFÁ 188 RELAX 2 MOTORES ELÉCTRICOS	58,02	60,07	62,80	71,59	92,83	55,12
		⑤ KI51-ARC + KI12-J CHAISSELONGUE VFI CON RESPALDO Y ARCÓN 287 x 191	72,01	75,77	80,14	91,36	118,50	68,41
		⑥ KI11-J + KI52-ARC CHAISSELONGUE VFD CON RESPALDO Y ARCÓN 287 x 191	72,01	75,77	80,14	91,36	118,50	68,41
		⑦ KI53-ARC + KI14-J CHAISSELONGUE VFI CON RESPALDO Y ARCÓN 255 x 155	69,97	73,72	78,09	89,02	115,49	66,47
		⑧ KI13-J + KI54-ARC CHAISSELONGUE VFD CON RESPALDO Y ARCÓN 255 x 155	69,97	73,72	78,09	89,02	115,49	66,47
		⑨ KI51-ARC + KI33-A + KI16-A CHAISSELONGUE VFI 287 x 191 CON RESPALDO Y ARCÓN RELAX 2 MOTORES ELÉCTRICOS	81,57	85,32	89,69	102,25	132,63	77,49
		⑩ KI15-A + KI33-A + KI52-ARC CHAISSELONGUE VFD 287 x 191 CON RESPALDO Y ARCÓN RELAX 2 MOTORES ELÉCTRICOS	81,57	85,32	89,69	102,25	132,63	77,49
		⑪ KI53-ARC + KI34-A + KI18-A CHAISSELONGUE VFI 255 x 155 CON RESPALDO Y ARCÓN RELAX 2 MOTORES ELÉCTRICOS	80,20	83,96	88,33	100,69	130,58	76,19
		⑫ KI17-A + KI34-A + KI54-ARC CHAISSELONGUE VFD 255 x 155 CON RESPALDO Y ARCÓN RELAX 2 MOTORES ELÉCTRICOS	80,20	83,96	88,33	100,69	130,58	76,19

MÓDULOS Y COMPOSICIONES	CÓDIGO	DESCRIPCIÓN	OFER 1	OFER 2	OFER 3	OFER 4	PIEL ESPESORADA CIERVO/DALI/TAURO COLORES SELECCIONADOS	TELA CLIENTE	
MODULOS 1 BRAZO 2 ASIENTOS - SISTEMA FIJO - CABEZAL RECLINABLE									
	13	KI11 J	MÓDULO C/B 188 VFI	42,66	44,71	47,03	53,62	69,56	40,53
	14	KI12 J	MÓDULO C/B 188 VFD	42,66	44,71	47,03	53,62	69,56	40,53
	15	KI13 J	MÓDULO C/B 156 VFI	40,61	42,66	44,98	51,28	66,55	38,58
	16	KI14 J	MÓDULO C/B 156 VFD	40,61	42,66	44,98	51,28	66,55	38,58
MODULOS 1 BRAZO 1 ASIENTO - SISTEMA FIJO - CABEZAL RECLINABLE									
	17	KI15 J	MÓDULO C/B 110 VFI	24,91	25,94	27,30	31,13	40,41	23,67
	18	KI16 J	MÓDULO C/B 110 VFD	24,91	25,94	27,30	31,13	40,41	23,67
	19	KI17 J	MÓDULO C/B 94 VFI	24,23	25,26	26,62	30,35	39,39	23,02
	20	KI18 J	MÓDULO C/B 94 VFD	24,23	25,26	26,62	30,35	39,39	23,02
MODULOS 1 BRAZO 1 ASIENTO - SISTEMA RELAX ELÉCTRICO - CABEZAL RECLINABLE									
	21	KI15 A	MÓDULO C/B 110 VFI RELAX	29,69	30,72	32,08	36,57	47,44	28,21
	22	KI16 A	MÓDULO C/B 110 VFD RELAX	29,69	30,72	32,08	36,57	47,44	28,21
	23	KI17 A	MÓDULO C/B 94 VFI RELAX	29,01	30,03	31,40	35,80	46,42	27,56
	24	KI18 A	MÓDULO C/B 94 VFD RELAX	29,01	30,03	31,40	35,80	46,42	27,56
MODULOS SIN BRAZO - SISTEMA FIJO - CABEZAL RECLINABLE									
	25	KI33 J	MÓDULO S/B 78	17,75	18,77	19,73	22,49	29,15	16,86
	26	KI34 J	MÓDULO S/B 62	17,06	18,09	19,04	21,71	28,19	16,21
MODULOS SIN BRAZO - SISTEMA RELAX ELÉCTRICO - CABEZAL RECLINABLE									
	27	KI33 A	MÓDULO S/B 78 RELAX	22,53	23,55	24,51	27,94	36,25	21,40
	28	KI34 A	MÓDULO S/B 62 RELAX	21,84	22,87	23,82	27,16	35,22	20,75
MODULOS CHAISSELONGUE CON ARCÓN - SISTEMA FIJO - CABEZAL RECLINABLE									
	28	KI51 ARC	MOD. CHAISSELONGUE CON RESPALDO Y ARCÓN VFI 99 x 191	29,35	31,06	33,11	37,74	48,94	27,88
	29	KI52 ARC	MOD. CHAISSELONGUE CON RESPALDO Y ARCÓN VFD 99 x 191	29,35	31,06	33,11	37,74	48,94	27,88
	30	KI53 ARC	MOD. CHAISSELONGUE CON RESPALDO Y ARCÓN VFI 99 x 155	29,35	31,06	33,11	37,74	48,94	27,88
	31	KI54 ARC	MOD. CHAISSELONGUE CON RESPALDO Y ARCÓN VFD 99 x 155	29,35	31,06	33,11	37,74	48,94	27,88
	32	KI55 ARC	MOD. CHAISSELONGUE BRAZO CORTO CON ARCÓN VFI 110 x 180	29,35	31,06	33,11	37,74	48,94	27,88
	33	KI56 ARC	MOD. CHAISSELONGUE BRAZO CORTO CON ARCÓN VFD 110 x 180	29,35	31,06	33,11	37,74	48,94	27,88
	34	KI57 ARC	MOD. CHAISSELONGUE BRAZO CORTO CON ARCÓN VFI 94 x 180	29,35	31,06	33,11	37,74	48,94	27,88
	35	KI58 ARC	MOD. CHAISSELONGUE BRAZO CORTO CON ARCÓN VFD 94 x 180	29,35	31,06	33,11	37,74	48,94	27,88
MODULOS RINCÓN CON RESPALDO - CABEZAL RECLINABLE									
	36	KI72	RINCÓN CON RESPALDO 107 x 107	25,39	27,99	29,35	33,46	43,41	24,12



CARACTERÍSTICAS

ARMAZONES

Madera de pino y tablero de partículas.

RELLENOS

Almohadas de asientos: Espuma de poliuretano HR-35 Kg. certificada + fibra 250 grs.

Respaldos: Fibra hueca certificada 7-32 NAN-YA.

Cabezales: Espuma de poliuretano HR-25 Kg. certificada+ fibra 250 grs .

Almohadas de brazos: Espuma de poliuretano HR-25 Kg. certificada+ fibra 250 grs .

MECANISMOS

Relax: Motor eléctrico.

Cabezales: Reclinables varias posiciones 90°.

Brazos: Apertura lateral.

SUSPENSIONES

Respaldos: Cincha italiana de 80 mm. de alta calidad.

Asientos: Muelles zig-zag de gran resistencia.

PATAS

Metálicas: Cromadas KY1 KY2.

DESENFUNDABLES

Almohadas: Cabezal.

DUREZA ASIENTOS: Media.

ELEMENTOS DE SERIE

- No incluye cojines de decoración.
- Arcón en módulo chaisse-longue y brazo corto.
- Brazo de 32 cm.
- Cabezales reclinables varias posiciones 90°.
- Costura diseño: D-05

OPCIONES

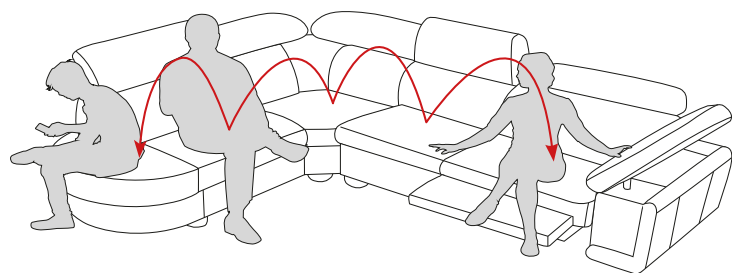
- Asientos espuma de poliuretano HR-55 Kg. con incremento de +2,2 puntos por cada asiento y de 4,1 puntos para el asiento de la chaisse-longue.
- Espuma 30 Kg. dura en asiento, sin incremento.
- Pata madera KY 6 nogal o wengué sin incremento.
- Admite el cambio por cualquier costura de diseño del catálogo sin incremento.

GARANTÍAS

ARMAZONES:	Garantía de por vida.
MEC. RELAX MOTORIZADO:	5 años.
SUSPENSIÓN DE ASIENTO:	5 años.
TEJIDOS RECOMENDADOS:	3 años.
RESTO DE COMPONENTES:	2 años.

Las garantías no cubren el mal uso del sofá.

Cómo conseguir un rodaje uniforme en el sofá en las primeras semanas de uso.



MUY IMPORTANTE

Nuestros asientos de poliuretano son de alta calidad. Con el uso, los poros interiores se van abriendo y ésto hace los asientos más confortables y suaves.

La tela de los asientos y respaldos puede mostrar alguna arruga. Pasando la mano y extendiendo la tela sin más, solucionaremos el problema.

CARACTERÍSTICAS DE LA PIEL

La piel es un producto natural, por lo que puede presentar algunas marcas o cicatrices, ésto no es un defecto, es la garantía de que la piel es auténtica.

Arañazos /



Cicatrices /



Cortes y venas /



Arrugas del cuello /



COSTURAS DE DISEÑO

Este modelo tiene la posibilidad de otra costura de diseño.

COSTURA D-05

COSTURA DE SERIE



COSTURA D-00



COSTURA D-01



COSTURA D-03



COSTURA D-05



COSTURA D-09



COSTURA S-13



COSTURA S-00



COSTURA S-01



COSTURA S-04



COSTURA S-05

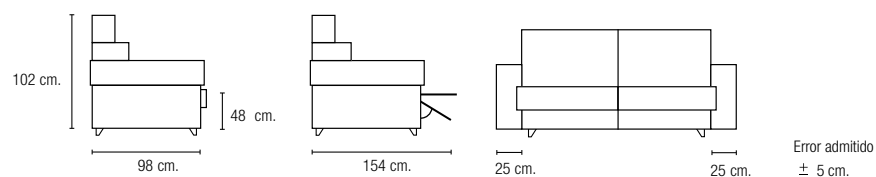


COSTURA S-08



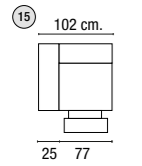
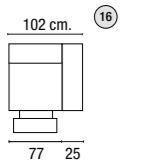
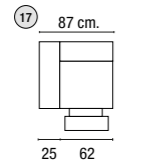
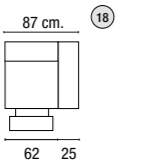
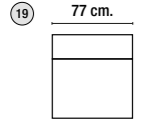
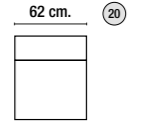
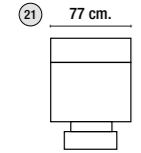
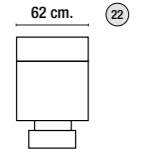
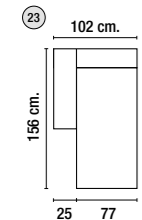
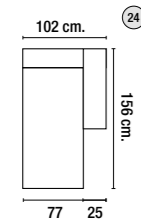
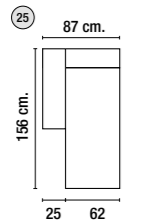
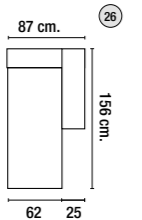
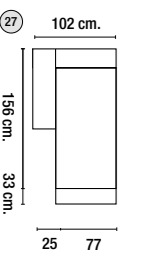
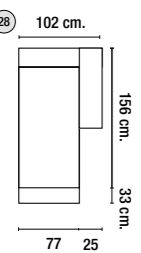
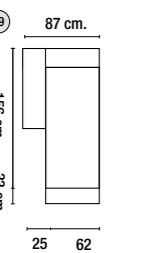
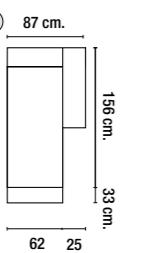
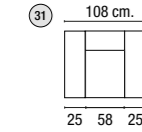
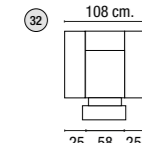
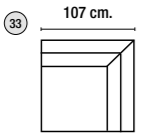
COSTURA S-10





LEMA
RELAX ELÉCTRICO o FIJO

MÓDULOS Y COMPOSICIONES	CÓDIGO	DESCRIPCIÓN	PROMOCIÓN SOL	PROMOCIÓN TIERRA	OFER 1	OFER 2	OFER 3	OFER 4	PIEL PROMOCIÓN AGUA	PIEL ESPESORADA CIERVO/DALI/TAURO COLORES SELECCIONADOS	TELA CLIENTE		
			PRECIOS NETOS	PRECIOS NETOS					PRECIOS NETOS				
COMPOSICIONES HABITUALES - CABEZAL RECLINABLE TV													
	①	LE01-J	SOFÁ 204 FIJO	39,98	41,50	44,43	45,86	48,65	55,46	59,49	70,23	37,98	
		②	LE02-J	SOFÁ 174 FIJO	38,99	39,34	42,09	43,46	46,13	52,59	66,30	37,04	
	③	LE15-A + LE16-A	SOFÁ 204 RELAX 2 MOTORES ELÉCTRICOS	47,95	50,10	53,03	54,46	57,25	65,27	68,09	78,84	45,55	
		④	LE17-A + LE18-A	SOFÁ 174 RELAX 2 MOTORES ELÉCTRICOS	45,67	47,59	50,69	52,06	54,73	62,39	74,90	43,38	
	⑤	LE51-A + LE31-A + LE16-A	CHAISELONGUE VFI 281 x 156 RELAX 3 MOTORES ELÉCTRICOS	63,28	68,74	71,67	75,90	79,56	90,69	96,04	108,95	60,11	
		⑥	LE15-A + LE31-A + LE52-A	CHAISELONGUE VFD 281 x 156 RELAX 3 MOTORES ELÉCTRICOS	63,28	68,74	71,67	75,90	79,56	90,69	96,04	108,95	60,11
	⑦	LE51-J + LE31-A + LE16-A	CHAISELONGUE VFI 281 x 156 RELAX 2 MOTORES ELÉCTRICOS	58,97	64,44	67,37	71,60	75,26	85,79	91,74	104,64	56,02	
		⑧	LE15-A + LE31-A + LE52-J	CHAISELONGUE VFD 281 x 156 RELAX 2 MOTORES ELÉCTRICOS	58,97	64,44	67,37	71,60	75,26	85,79	91,74	104,64	56,02
	⑨	LE53-J + LE32-A + LE18-A	CHAISELONGUE VFI 236 x 156 RELAX 2 MOTORES ELÉCTRICOS	57,44	62,77	65,95	70,14	73,72	84,04	89,47	102,07	54,57	
		⑩	LE17-A + LE32-A + LE54-J	CHAISELONGUE VFD 236 x 156 RELAX 2 MOTORES ELÉCTRICOS	57,44	62,77	65,95	70,14	73,72	84,04	89,47	102,07	54,57
MODULOS 1 BRAZO 1 ASIENTO - SISTEMA FIJO - CABEZAL RECLINABLE TV													
	⑪	LE15-J	MÓDULO C/B 102 VFI	19,67	20,74	22,21	22,93	24,33	27,73	29,74	35,12	18,69	
		⑫	LE16-J	MÓDULO C/B 102 VFD	19,67	20,74	22,21	22,93	24,33	27,73	29,74	35,12	18,69
		⑬	LE17-J	MÓDULO C/B 87 VFI	18,53	19,49	21,04	21,73	23,07	26,29	28,02	33,14	17,61
		⑭	LE18-J	MÓDULO C/B 87 VFD	18,53	19,49	21,04	21,73	23,07	26,29	28,02	33,14	17,61

MÓDULOS Y COMPOSICIONES	CÓDIGO	DESCRIPCIÓN	PROMOCIÓN SOL	PROMOCIÓN TIERRA	OFER 1	OFER 2	OFER 3	OFER 4	PIEL PROMOCIÓN AGUA	PIEL ESPESORADA CIERVO/DALI/TAURO COLORES SELECCIONADOS	TELA CLIENTE			
			PRECIOS NETOS	PRECIOS NETOS					PRECIOS NETOS					
MODULOS 1 BRAZO 1 ASIENTO - SISTEMA RELAX ELÉCTRICO - CABEZAL RECLINABLE TV														
				15 LE15-A	MÓDULO C/B 102 VFI RELAX	23,97	25,05	26,51	27,23	28,63	32,63	34,05	39,42	22,78
				16 LE16-A	MÓDULO C/B 102 VFD RELAX	23,97	25,05	26,51	27,23	28,63	32,63	34,05	39,42	22,78
				17 LE17-A	MÓDULO C/B 87 VFI RELAX	22,83	23,79	25,35	26,03	27,37	31,20	32,32	37,45	21,69
				18 LE18-A	MÓDULO C/B 87 VFD RELAX	22,83	23,79	25,35	26,03	27,37	31,20	32,32	37,45	21,69
MODULOS SIN BRAZO - SISTEMA FIJO - CABEZAL RECLINABLE TV														
		19 LE31-J	MÓDULO S/B 77	12,61	13,28	14,18	14,64	15,53	17,71	19,03	22,48	11,98		
		20 LE32-J	MÓDULO S/B 62	12,22	12,86	13,93	14,38	15,26	17,40	18,49	21,87	11,61		
MODULOS SIN BRAZO - SISTEMA RELAX ELÉCTRICO - CABEZAL RECLINABLE TV														
		21 LE31-A	MÓDULO S/B 77 RELAX	16,92	17,58	18,49	18,94	19,84	22,61	23,34	26,78	16,07		
		22 LE32-A	MÓDULO S/B 62 RELAX	16,53	17,17	18,23	18,68	19,56	22,30	22,80	26,18	15,70		
MODULOS CHAISSELONGUE - SISTEMA FIJO - CABEZAL RECLINABLE TV														
				23 LE51-J	MOD. CHAISSELONGUE VFI 102 x 156	18,08	21,81	22,37	25,43	26,79	30,55	34,35	38,44	17,18
				24 LE52-J	MOD. CHAISSELONGUE VFD 102 x 156	18,08	21,81	22,37	25,43	26,79	30,55	34,35	38,44	17,18
				25 LE53-J	MOD. CHAISSELONGUE VFI 87 x 156	18,08	21,81	22,37	25,43	26,79	30,55	34,35	38,44	17,18
				26 LE54-J	MOD. CHAISSELONGUE VFD 87 x 156	18,08	21,81	22,37	25,43	26,79	30,55	34,35	38,44	17,18
MODULOS CHAISSELONGUE - SISTEMA RELAX DESLIZANTE ELÉCTRICO - CABEZAL RECLINABLE TV														
				27 LE51-A	MOD. CHAISSELONGUE VFI RELAX 102 x 156	22,39	26,12	26,67	29,73	31,09	35,45	38,66	42,75	21,27
				28 LE52-A	MOD. CHAISSELONGUE VFD RELAX 102 x 156	22,39	26,12	26,67	29,73	31,09	35,45	38,66	42,75	21,27
				29 LE53-A	MOD. CHAISSELONGUE VFI RELAX 87 x 156	22,39	26,12	26,67	29,73	31,09	35,45	38,66	42,75	21,27
				30 LE54-A	MOD. CHAISSELONGUE VFD RELAX 87 x 156	22,39	26,12	26,67	29,73	31,09	35,45	38,66	42,75	21,27
SILLON - SISTEMA FIJO - CABEZAL RECLINABLE TV														
	31 LE91-J	SILLÓN FIJO 108	24,04	25,28	27,26	28,16	29,88	34,07	36,35	43,00	22,84			
SILLON - SISTEMA RELAX ELÉCTRICO - CABEZAL RECLINABLE TV														
	32 LE91-A	SILLÓN RELAX 108 1 MOTOR ELÉCTRICO	28,35	29,58	31,56	32,46	34,19	38,97	40,65	47,30	26,93			
MODULOS RINCÓN CON RESPALDO														
	33 LE72	RINCÓN CON RESPALDO 107 x 107	22,95	23,96	24,48	25,18	26,52	30,23	31,53	36,69	21,80			



CARACTERÍSTICAS

ARMAZONES

Madera de pino y tablero de partículas.

RELLENOS

Almohadas de asientos: Espuma de poliuretano HR-35 Kg. certificada + fibra 250 grs.

Riñoneras: Fibra hueca certificada 7-32 NAN-YA.

Cabezales: Espuma de poliuretano HR-25 Kg certificada + fibra 250 grs.

Almohadas de brazos: Espuma de poliuretano HR-25 Kg certificada + fibra 250 grs.

MECANISMOS

Relax: Motor eléctrico.

Cabezal: Reclinable TV varias posiciones.

SUSPENSIONES

Respaldos: Cincha italiana de 80 mm. de alta calidad.

Asientos: Muelles zig-zag de gran resistencia.

PATAS

Polipropileno: Negro.

DESENFUNDABLES

No

DUREZA ASIENTOS: Media.

ELEMENTOS DE SERIE

- No incluye cojines de decoración.
- Cabezal reclinable TV.
- Brazo de 25 cm.
- Costura de diseño D-00.

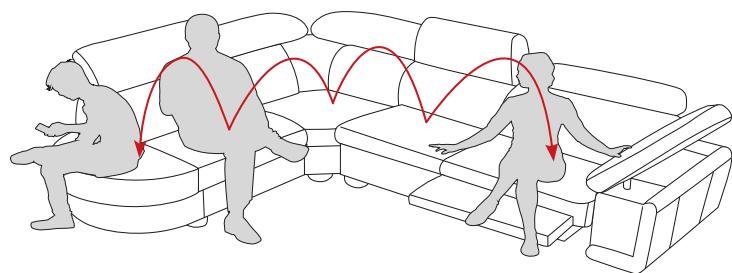
OPCIONES

- Asientos espuma de poliuretano HR-55 Kg. con incremento de +2,2 puntos por cada asiento y de 4,1 puntos para el asiento de la chaisse longue.
- Espuma 30 Kg. dura en asiento, sin incremento.
- Desenfundable en brazo y asiento, incremento +1,5 puntos por sofa, +2 puntos por composiciones chaisse longue.
- Pata metálica cromada TH14 +0,84 puntos por sofá, +1,68 puntos por composición chaisse longue

GARANTÍAS

ARMAZONES:	Garantía de por vida.	Las garantías no cubren el mal uso del sofá.
MEC. RELAX MOTORIZADO:	5 años.	
SUSPENSIÓN DE ASIENTO:	5 años.	
TEJIDOS RECOMENDADOS:	3 años.	
RESTO DE COMPONENTES:	2 años.	

Cómo conseguir un rodaje uniforme en el sofá en las primeras semanas de uso.



MUY IMPORTANTE

Nuestros asientos de poliuretano son de alta calidad. Con el uso, los poros interiores se van abriendo y esto hace los asientos más confortables y suaves.

La tela de los asientos y respaldos puede mostrar alguna arruga. Pasando la mano y extendiendo la tela sin más, solucionaremos el problema.

Si no se especifica en el pedido, los sofás se sirven con tapicería fija. Cuando se solicite la opción desenfundable, puede existir alguna variación ya que este sistema va con cremalleras.

CARACTERÍSTICAS DE LA PIEL

La piel es un producto natural, por lo que puede presentar algunas marcas o cicatrices, esto no es un defecto, es la garantía de que la piel es auténtica.

Arañazos /



Cicatrices /



Cortes y venas /



Arrugas del cuello /



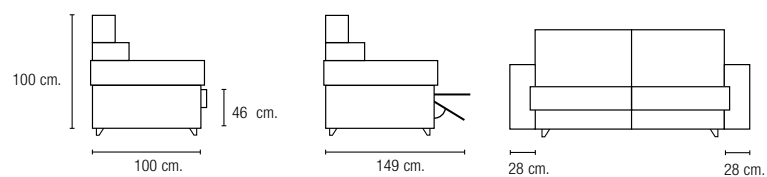
COSTURAS DE DISEÑO

Este modelo no tiene la posibilidad de otra costura de diseño.

COSTURA D-00

COSTURA DE SERIE



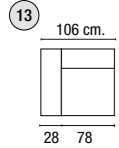
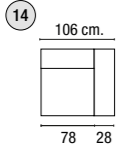
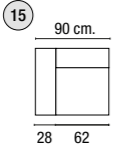
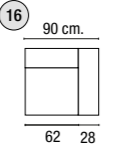
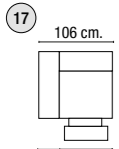
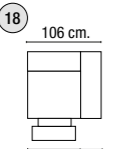
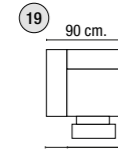
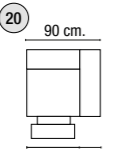
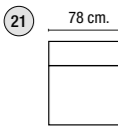
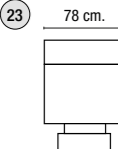
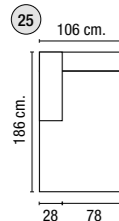
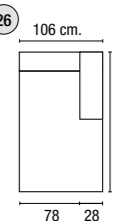
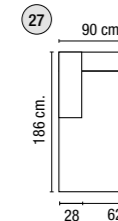
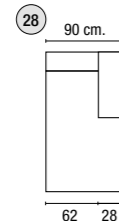
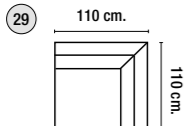
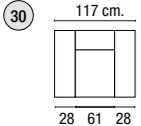


Error admitido
± 5 cm.



LIBI
RELAX ELÉCTRICO o FIJO

MÓDULOS Y COMPOSICIONES	CÓDIGO	DESCRIPCIÓN	OFER 1	OFER 2	OFER 3	OFER 4	PIEL ESPESORADA CIERVO/DALI/TAURO COLORES SELECCIONADOS	TELA CLIENTE	
COMPOSICIONES HABITUALES									
	①	L4	SOFÁ 212 FIJO	42,00	44,03	46,05	51,58	78,42	39,90
	②	L8	SOFÁ 180 FIJO	37,80	39,17	40,84	45,74	71,54	35,91
	③	LI09-A VFI + LI09-A VFD	SOFÁ 212 RELAX 2 MOTORES ELÉCTRICOS	52,58	54,74	56,92	63,75	90,95	49,96
	④	LI12-A VFI + LI12-A VFD	SOFÁ 180 RELAX 2 MOTORES ELÉCTRICOS	48,23	49,67	51,42	57,07	83,71	45,82
	⑤	LI17 VFI + LI13 + LI10 VFD	CHAISELONGUE VFI 290 x 186	69,23	72,62	77,05	86,30	117,31	65,77
	⑥	LI10 VFI + LI13 + LI17 VFD	CHAISELONGUE VFD 290 x 186	69,23	72,62	77,05	86,30	117,31	65,77
	⑦	LI18 VFI + LI15 + LI11 VFD	CHAISELONGUE VFI 243 x 186	62,71	65,03	68,80	77,06	106,44	59,57
	⑧	LI11 VFI + LI15 + LI18 VFD	CHAISELONGUE VFD 243 x 186	62,71	65,03	68,80	77,06	106,44	59,57
	⑨	LI17 VFI + LI14-A + LI09-A VFD	CHAISELONGUE VFI 290 x 186 RELAX 2 MOTORES ELÉCTRICOS	77,63	81,02	85,45	95,70	125,71	73,75
	⑩	LI09-A VFI + LI14-A + LI17 VFD	CHAISELONGUE VFD 290 x 186 RELAX 2 MOTORES ELÉCTRICOS	77,63	81,02	85,45	95,70	125,71	73,75
	⑪	LI18 VFI + LI16-A + LI12-A VFD	CHAISELONGUE VFI 243 x 186 RELAX 2 MOTORES ELÉCTRICOS	71,11	73,43	77,20	86,46	114,84	67,55
	⑫	LI12-A VFI + LI16-A + LI18 VFD	CHAISELONGUE VFD 243 x 186 RELAX 2 MOTORES ELÉCTRICOS	71,11	73,43	77,20	86,46	114,84	67,55

MÓDULOS Y COMPOSICIONES	CÓDIGO	DESCRIPCIÓN	OFER 1	OFER 2	OFER 3	OFER 4	PIEL ESPESORADA CIERVO/DALI/TAURO COLORES SELECCIONADOS	TELA CLIENTE				
MODULOS 1 BRAZO 1 ASIENTO - SISTEMA FIJO												
				13	LI10 VFI	MÓDULO C/B 106 VFI	22,09	23,17	24,26	27,17	41,27	20,99
				14	LI10 VFD	MÓDULO C/B 106 VFD	22,09	23,17	24,26	27,17	41,27	20,99
				15	LI11 VFI	MÓDULO C/B 90 VFI	19,91	20,64	21,51	24,09	37,65	18,91
				16	LI11 VFD	MÓDULO C/B 90 VFD	19,91	20,64	21,51	24,09	37,65	18,91
MODULOS 1 BRAZO 1 ASIENTO - SISTEMA RELAX ELÉCTRICO												
				17	LI09-A VFI	MÓDULO C/B 106 VFI RELAX	26,29	27,37	28,46	31,88	45,47	24,98
				18	LI09-A VFD	MÓDULO C/B 106 VFD RELAX	26,29	27,37	28,46	31,88	45,47	24,98
				19	LI12-A VFI	MÓDULO C/B 90 VFI RELAX	24,11	24,84	25,71	28,80	41,85	22,90
				20	LI12-A VFD	MÓDULO C/B 90 VFD RELAX	24,11	24,84	25,71	28,80	41,85	22,90
MODULOS SIN BRAZO -SISTEMA FIJO												
		21	LI13	MÓDULO S/B 78	19,55	20,49	21,65	24,25	31,14	18,57		
		22	LI15	MÓDULO S/B 62	17,38	17,96	18,9	21,17	27,52	16,51		
MODULOS SIN BRAZO - SISTEMA RELAX ELÉCTRICO												
		23	LI14-A	MÓDULO S/B 78 RELAX	23,75	24,69	25,85	28,95	35,34	22,56		
		24	LI16-A	MÓDULO S/B 62 RELAX	21,58	22,16	23,1	25,87	31,72	20,50		
MODULOS CHAISSELONGUE - SISTEMA FIJO												
				25	LI17 VFI	MOD. CHAISSELONGUE VFI 106 x 186	27,59	28,96	31,14	34,88	44,9	26,21
				26	LI17 VFD	MOD. CHAISSELONGUE VFD 106 x 186	27,59	28,96	31,14	34,88	44,9	26,21
				27	LI18 VFI	MOD. CHAISSELONGUE VFI 90 x 186	25,42	26,43	28,39	31,80	41,27	24,15
				28	LI18 VFD	MOD. CHAISSELONGUE VFD 90 x 186	25,42	26,43	28,39	31,80	41,27	24,15
MODULOS RINCÓN CON RESPALDO												
	29	LI27	RINCÓN CON RESPALDO 110 x 110	25,41	26,95	28,57	32,00	42,24	24,14			
SILLONES												
		30	LI25	SILLÓN FIJO 117	24,62	25,85	26,86	30,08	51,41	23,39		
		31	LI26	SILLÓN 117 RELAX 1 MOTOR ELÉCTRICO	28,82	30,05	31,06	34,79	55,61	27,38		



CARACTERÍSTICAS

ARMAZONES

Madera de pino y tablero de partículas.

RELLENOS

Almohadas de asientos: Espuma de poliuretano HR-35 Kg. certificada + fibra 250 grs.

Respaldos: Fibra hueca certificada 7-32 NAN-YA.

Almohadas de brazos: Espuma de poliuretano HR-25 Kg. certificada + fibra 250 grs .

MECANISMOS

Relax: Motor eléctrico.

SUSPENSIONES

Respaldos: Cincha italiana de 80 mm. de alta calidad.

Asientos: Muelles zig-zag de gran resistencia.

PATAS

Metálicas: Cromadas TH 22.

DESENFUNDABLES

Almohadas: Respaldos.

DUREZA ASIENTOS: Media.

ELEMENTOS DE SERIE

- No incluye cojines de decoración
- Brazo de 28 cm.
- Costura de diseño S-00.

OPCIONES

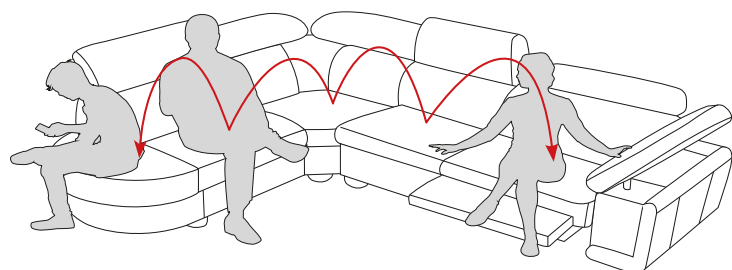
- Asientos espuma de poliuretano HR-55 Kg. con incremento de +2,2 puntos por cada asiento y de 4,1 puntos para el asiento de la chaiselongue.
- Espuma 30 Kg. dura en asiento, sin incremento.

GARANTÍAS

ARMAZONES:	Garantía de por vida.
MEC. RELAX MOTORIZADO:	5 años.
SUSPENSIÓN DE ASIENTO:	5 años.
TEJIDOS RECOMENDADOS:	3 años.
RESTO DE COMPONENTES:	2 años.

Las garantías no cubren el mal uso del sofá.

Cómo conseguir un rodaje uniforme en el sofá en las primeras semanas de uso.



MUY IMPORTANTE

Nuestros asientos de poliuretano son de alta calidad. Con el uso, los poros interiores se van abriendo y esto hace los asientos más confortables y suaves.

La tela de los asientos y respaldos puede mostrar alguna arruga. Pasando la mano y extendiendo la tela sin más, solucionaremos el problema.

CARACTERÍSTICAS DE LA PIEL

La piel es un producto natural, por lo que puede presentar algunas marcas o cicatrices, ésto no es un defecto, es la garantía de que la piel es auténtica.

Arañazos /



Cicatrices /



Cortes y venas /



Arrugas del cuello /



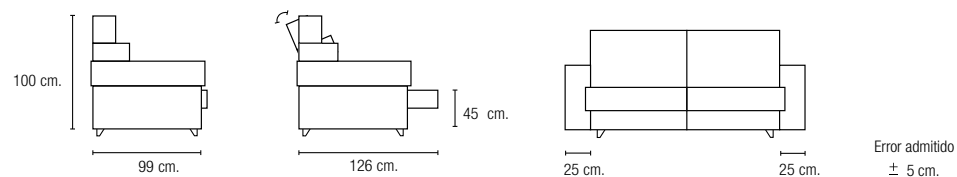
COSTURAS DE DISEÑO

Este modelo no tiene la posibilidad de otra costura de diseño.

COSTURA S -00

COSTURA DE SERIE

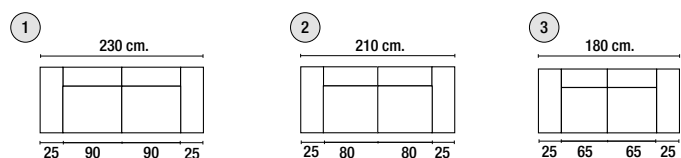




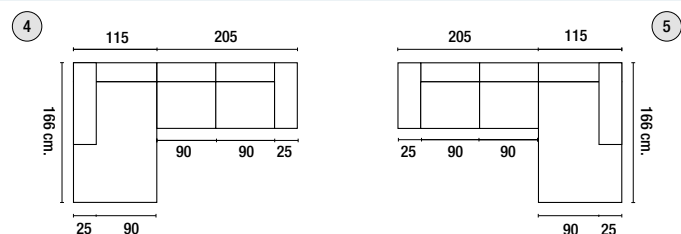
LOGUI
DESGLIZANTE

MÓDULOS Y COMPOSICIONES	CÓDIGO	DESCRIPCIÓN	OFER 1	OFER 2	OFER 3	OFER 4	TELA CLIENTE
-------------------------	--------	-------------	--------	--------	--------	--------	--------------

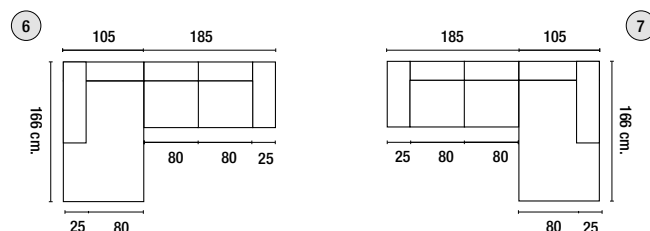
COMPOSICIONES HABITUALES - SISTEMA DESGLIZANTE - CABEZAL RECLINABLE



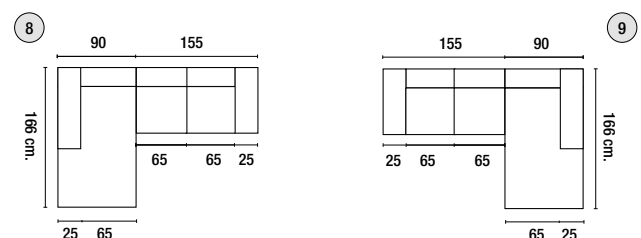
①	LG01	SOFÁ 230	34,74	37,00	39,59	45,13	33,00
②	LG02	SOFÁ 210	31,74	33,79	36,18	41,24	30,15
③	LG03	SOFÁ 180	27,03	28,19	30,99	35,33	25,68



④	LG51 + LG12	CHAISELONGUE VFI 320 x 166	59,59	63,00	66,96	76,34	56,61
⑤	LG11 + LG52	CHAISELONGUE VFD 320 x 166	59,59	63,00	66,96	76,34	56,61

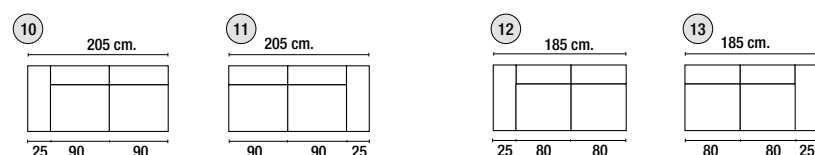


⑥	LG53 + LG14	CHAISELONGUE VFI 290 x 166	54,13	57,20	60,75	69,26	51,42
⑦	LG13 + LG54	CHAISELONGUE VFD 290 x 166	54,13	57,20	60,75	69,26	51,42

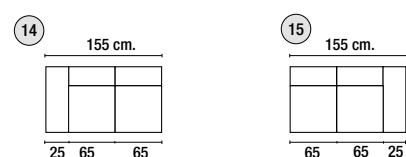


⑧	LG55 + LG16	CHAISELONGUE VFI 245 x 166	45,73	48,40	51,60	58,83	43,45
⑨	LG15 + LG56	CHAISELONGUE VFD 245 x 166	45,73	48,40	51,60	58,83	43,45

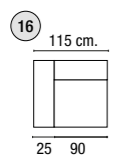
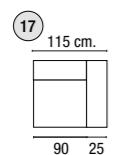
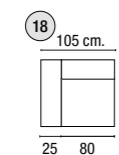
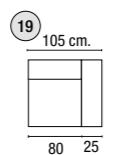
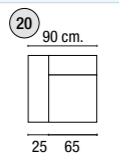
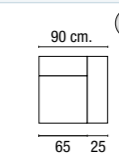
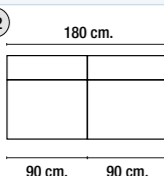
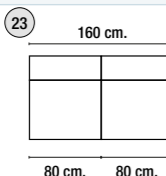
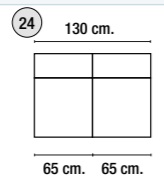
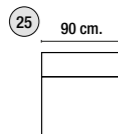
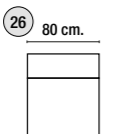
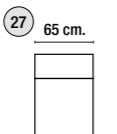
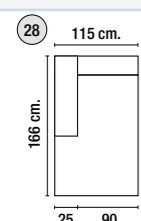
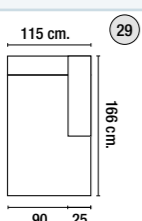
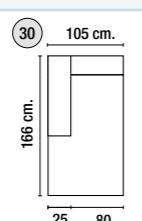
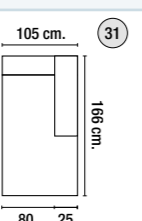
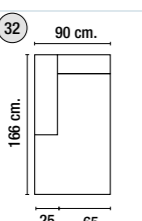
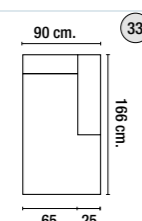
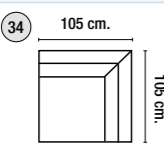
MÓDULOS 1 BRAZO 2 ASIENTOS - SISTEMA DESGLIZANTE - CABEZAL RECLINABLE



⑩	LG11	MÓDULO C/B 205 VFI	33,24	35,36	37,41	42,64	31,58
⑪	LG12	MÓDULO C/B 205 VFD	33,24	35,36	37,41	42,64	31,58
⑫	LG13	MÓDULO C/B 185 VFI	30,03	31,95	33,79	38,52	28,53
⑬	LG14	MÓDULO C/B 185 VFD	30,03	31,95	33,79	38,52	28,53



⑭	LG15	MÓDULO C/B 155 VFI	25,12	26,76	28,46	32,45	23,86
⑮	LG16	MÓDULO C/B 155 VFD	25,12	26,76	28,46	32,45	23,86

MÓDULOS Y COMPOSICIONES	CÓDIGO	DESCRIPCIÓN	OFER 1	OFER 2	OFER 3	OFER 4	TELA CLIENTE	
MODULOS 1 BRAZO 1 ASIENTO - SISTEMA DESLIZANTE - CABEZAL RECLINABLE								
   	16	LG17	MÓDULO C/B 115 VFI	18,63	19,80	20,96	23,89	17,70
	17	LG18	MÓDULO C/B 115 VFD	18,63	19,80	20,96	23,89	17,70
	18	LG19	MÓDULO C/B 105 VFI	17,00	18,09	19,11	21,79	16,15
	19	LG20	MÓDULO C/B 105 VFD	17,00	18,09	19,11	21,79	16,15
MODULOS 1 BRAZO 1 ASIENTO - SISTEMA DESLIZANTE - CABEZAL RECLINABLE								
 	20	LG21	MÓDULO C/B 90 VFI	14,61	15,49	16,38	18,68	13,88
	21	LG22	MÓDULO C/B 90 VFD	14,61	15,49	16,38	18,68	13,88
MODULOS SIN BRAZO - SISTEMA DESLIZANTE - CABEZAL RECLINABLE								
  	22	LG31	MÓDULO S/B 180	28,53	30,31	31,74	36,18	27,11
	23	LG32	MÓDULO S/B 160	25,32	26,89	28,19	32,14	24,06
	24	LG33	MÓDULO S/B 130	20,55	21,84	22,87	26,07	15,52
  	25	LG34	MÓDULO S/B 90	13,11	13,86	14,33	16,34	12,45
	26	LG35	MÓDULO S/B 80	13,11	13,86	14,33	16,34	12,45
	27	LG36	MÓDULO S/B 65	13,11	13,86	14,33	16,34	12,45
MODULOS CHAISSELONGUE - SISTEMA FIJO - CABEZAL RECLINABLE								
   	28	LG51	MOD. CHAISSELONGUE VFI 115 x 166	26,35	27,65	29,56	33,69	25,03
	29	LG52	MOD. CHAISSELONGUE VFD 115 x 166	26,35	27,65	29,56	33,69	25,03
	30	LG53	MOD. CHAISSELONGUE VFI 105 x 166	24,10	25,26	26,96	30,74	22,89
	31	LG54	MOD. CHAISSELONGUE VFD 105 x 166	24,10	25,26	26,96	30,74	22,89
 	32	LG55	MOD. CHAISSELONGUE VFI 90 x 166	20,61	21,64	23,14	26,38	19,58
	33	LG56	MOD. CHAISSELONGUE VFD 90 x 166	20,61	21,64	23,14	26,38	19,58
MODULOS RINCÓN CON RESPALDO - CABEZAL RECLINABLE								
	34	LG72	RINCÓN CON RESPALDO 105 x 105	24,57	25,94	30,03	34,24	23,34



CARACTERÍSTICAS

ARMAZONES

Madera de pino y tablero de partículas.

RELLENOS

Almohadas de asientos: Espuma de poliuretano 30 Kg. certificada + fibra 250 grs.

Riñoneras: Espuma de poliuretano HR-25 Kg. certificada + fibra 250 grs.

Cabezales: Fibra hueca certificada 7-32 NAN-YA.

MECANISMOS

Cabezales: Reclinables en varias posiciones.

Asientos: Bastidor metálico con deslizantes.

SUSPENSIONES

Respaldos: Cincha italiana de 80 mm. de alta calidad.

Asientos: Muelles zig-zag de gran resistencia.

PATAS

Metálicas LO: Cromadas.

DESENFUNDABLES

Almohadas: Respaldos y asientos.

DUREZA ASIENTOS: Media.

ELEMENTOS DE SERIE

- No incluye cojines de decoración.
- Modelo deslizante.
- Cabezal reclinable.
- Brazo de 25 cm.
- Costura de diseño S-00

OPCIONES

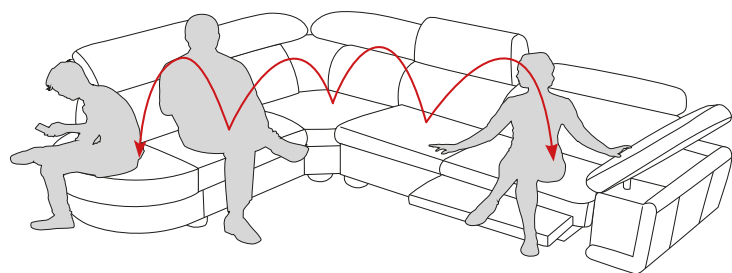
- Asientos espuma de poliuretano HR-55 Kg. con incremento de +2,2 puntos por cada asiento y de 4,1 puntos para el asiento de la chaiselongue.
- Espuma 30 Kg. dura en asiento, sin incremento.
- Patas metálicas LO nogal sin incremento.

GARANTÍAS

ARMAZONES: Garantía de por vida.
SUSPENSIÓN DE ASIENTO: 5 años.
TEJIDOS RECOMENDADOS: 3 años.
RESTO DE COMPONENTES: 2 años.

Las garantías no cubren el mal uso del sofá.

Cómo conseguir un rodaje uniforme en el sofá en las primeras semanas de uso.



MUY IMPORTANTE

Nuestros asientos de poliuretano son de alta calidad. Con el uso, los poros interiores se van abriendo y ésto hace los asientos más confortables y suaves.

La tela de los asientos y respaldos puede mostrar alguna arruga. Pasando la mano y extendiendo la tela sin más, solucionaremos el problema.

CARACTERÍSTICAS DE LA PIEL

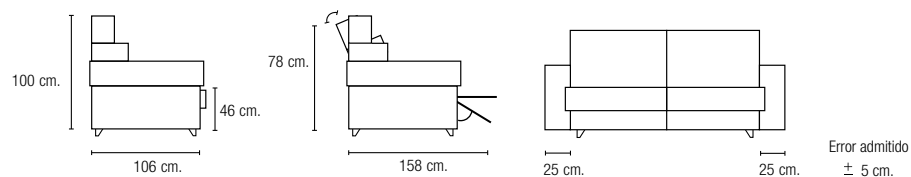
COSTURAS DE DISEÑO

Este modelo no tiene la posibilidad de otra costura de diseño.

COSTURA S-00

COSTURA DE SERIE





LUKA

RELAX ELÉCTRICO o FIJO



MÓDULOS Y COMPOSICIONES	CÓDIGO	DESCRIPCIÓN	PROMOCIÓN SOL	PROMOCIÓN TIERRA	OFER 1	OFER 2	OFER 3	OFER 4	PIEL PROMOC AGUA	PIEL ESPERSO-RADA CIERVO/DALÍ/TAURO Y COLORES SELECCIONADOS	TELA CLIENTE
			PRECIOS NETOS	PRECIOS NETOS					PRECIOS NETOS		

COMPOSICIONES HABITUALES - CABEZAL RECLINABLE MANUAL

			1 LU11-J + LU12-J 2 LU13-J + LU14-J 3 LU15-J + LU16-J	SOFÁ 230 FIJO SOFÁ 202 FIJO SOFÁ 172 FIJO	45,97	49,03	50,00	53,18	53,83	56,88	70,13	90,58	44,00
			4 LU11-A + LU12-A 5 LU13-A + LU14-A 6 LU15-A + LU16-A	SOFÁ 230 RELAX 2 MOTORES SOFÁ 202 RELAX 2 MOTORES SOFÁ 172 RELAX 2 MOTORES	57,31	60,37	61,34	64,52	65,17	68,22	81,47	101,92	55,34
		7 LU51+ LU31-A+LU12-A 8 LU11-A+ LU31-A+LU52	CHAISSELONGUE VFI 320 RELAX 2 MOTORES CHAISSELONGUE VFD 320 RELAX 2 MOTORES	75,39	82,16	84,82	88,97	90,06	94,20	113,42	143,66	76,01	
		9 LU53+ LU32-A+LU14 -A 10 LU13-A+ LU32-A+LU54	CHAISSELONGUE VFI 278 RELAX 2 MOTORES CHAISSELONGUE VFD 278 RELAX 2 MOTORES	72,37	78,87	81,42	85,36	86,40	90,35	108,63	137,40	73,01	
		11 LU55+ LU33-A+LU16-A 12 LU15-A+ LU33-A+LU56	CHAISSELONGUE VFI 233 RELAX 2 MOTORES CHAISSELONGUE VFD 233 RELAX 2 MOTORES	70,48	76,86	79,32	83,14	84,15	87,98	105,71	133,62	71,16	

MODULOS 1 BRAZO 1 ASIENTO - SISTEMA FIJO - CABEZAL RECLINABLE MANUAL

				13 LU11-J 14 LU12-J 15 LU13-J 16 LU14-J 17 LU15-J 18 LU16-J	MÓDULO C/B 115 VFI MÓDULO C/B 115 VFD MÓDULO C/B 101 VFI MÓDULO C/B 101 VFD MÓDULO C/B 86 VFI MÓDULO C/B 86 VFD	22,99	24,51	25,00	26,59	26,92	28,44	35,06	45,29	22,00
--	--	--	--	--	--	-------	-------	-------	-------	-------	-------	-------	-------	-------

MÓDULOS Y COMPOSICIONES	CÓDIGO	DESCRIPCIÓN	PROMOCIÓN SOL	PROMOCIÓN TIERRA	OFER 1	OFER 2	OFER 3	OFER 4	PIEL PROMOC AGUA	PIEL ESPERSO-RADA CIERVO/DALI/TAURO Y COLORES SELECCIONADOS	TELA CLIENTE	
			PRECIOS NETOS	PRECIOS NETOS					PRECIOS NETOS			
MODULOS 1 BRAZO 1 ASIENTO - SISTEMA RELAX ELÉCTRICO - CABEZAL RECLINABLE MANUAL												
	19	LU11-A	MÓDULO C/B 115 RELAX VFI	28,66	30,18	30,67	32,26	32,59	34,11	40,73	50,96	27,67
	20	LU12-A	MÓDULO C/B 115 RELAX VFD	28,66	30,18	30,67	32,26	32,59	34,11	40,73	50,96	27,67
	21	LU13-A	MÓDULO C/B 101 RELAX VFI	27,32	28,75	29,21	30,71	31,02	32,45	38,69	48,32	26,39
	22	LU14-A	MÓDULO C/B 101 RELAX VFD	27,32	28,75	29,21	30,71	31,02	32,45	38,69	48,32	26,39
	23	LU15-A	MÓDULO C/B 86 RELAX VFI	26,67	28,06	28,51	29,96	30,26	31,65	37,70	47,04	25,77
	24	LU16-A	MÓDULO C/B 86 RELAX VFD	26,67	28,06	28,51	29,96	30,26	31,65	37,70	47,04	25,77
MODULOS SIN BRAZO - SISTEMA FIJO - CABEZAL RECLINABLE MANUAL												
	25	LU31-J	MÓDULO S/B 90	16,75	17,40	18,38	19,61	19,87	21,10	27,27	37,34	16,17
	26	LU32-J	MÓDULO S/B 76	15,78	16,39	17,31	18,47	18,71	19,87	25,68	35,16	15,23
	27	LU33-J	MÓDULO S/B 61	15,30	15,90	16,79	17,91	18,15	19,28	24,91	34,11	14,77
MODULOS SIN BRAZO - SISTEMA RELAX ELÉCTRICO - CABEZAL RECLINABLE MANUAL												
	28	LU31-A	MÓDULO S/B 90 RELAX.	22,42	23,07	24,05	25,28	25,54	26,77	32,94	43,01	21,84
	29	LU32-A	MÓDULO S/B 76 RELAX.	21,45	22,06	22,98	24,14	24,38	25,54	31,35	40,83	20,90
	30	LU33-A	MÓDULO S/B 61 RELAX.	20,97	21,57	22,46	23,58	23,82	24,95	30,58	39,78	20,44
MODULOS CHAISSELONGUE - SISTEMA FIJO - CABEZAL RECLINABLE MANUAL												
	31	LU51	MOD. CHAISSELONGUE 115x170 VFI	24,31	28,90	30,11	31,43	31,93	33,32	39,74	49,70	26,49
	32	LU52	MOD. CHAISSELONGUE 115x170 VFD	24,31	28,90	30,11	31,43	31,93	33,32	39,74	49,70	26,49
	33	LU53	MOD. CHAISSELONGUE 101x170 VFI	23,60	28,06	29,23	30,51	31,00	32,35	38,59	48,25	25,72
	34	LU54	MOD. CHAISSELONGUE 101x170 VFD	23,60	28,06	29,23	30,51	31,00	32,35	38,59	48,25	25,72
	35	LU55	MOD. CHAISSELONGUE 86x170 VFI	22,84	27,23	28,35	29,60	30,07	31,38	37,43	46,80	24,95
	36	LU56	MOD. CHAISSELONGUE 86x170 VFD	22,84	27,23	28,35	29,60	30,07	31,38	37,43	46,80	24,95
MÓDULO RINCÓN CON RESPALDO - CABEZAL RECLINABLE MANUAL												
	37	LU72	RINCÓN CON RESPALDO 118 x 118	35,14	37,02	37,62	39,58	39,99	41,86	50,02	62,64	33,92
SILLONES - CABEZAL RECLINABLE MANUAL												
	38	LU91-J	SILLÓN 111	26,69	28,89	28,89	30,67	31,02	32,68	39,15	48,64	25,42
	39	LU91-A	SILLÓN RELAX 111	32,36	34,56	34,56	36,34	36,69	38,35	44,82	54,31	31,09



CARACTERÍSTICAS

ARMAZONES

Madera de pino y tablero de partículas.

RELLENOS

Almohadas de asientos: Espuma de poliuretano HR 35 Kg. certificada + fibra 250 grs.

Riñoneras: Espuma de poliuretano HR-25 kg. certificada + fibra 250 grs.

Cabezales: Espuma de poliuretano HR-25 Kg. certificada + fibra 250 grs.

MECANISMOS

Cabezales: Reclinables en múltiples posiciones manual, sistema italiano. Opcional: motorizado.

Asientos: Relax motor eléctrico.

SUSPENSIONES

Respaldos: Cincha italiana de 80 mm. de alta calidad.

PATAS

Metálicas: LU cromadas.

DESENFUNDABLES

Almohadas: asientos, respaldos y brazos.

SISTEMA DE ENGANCHE: Easy assembly.

ELEMENTOS DE SERIE

- No incluye cojines de decoración.
- Patas metálicas LU cromadas.
- Brazo de 25 cm.
- Cabezal reclinable manual.
- Costura de diseño S-00.

OPCIONES

- Asientos espuma de poliuretano HR-55 Kg. con incremento de +2,2 puntos por cada asiento y de 4,1 puntos para el asiento de la chaisse-longue.
- Patas metálicas LU níquel negro sin incremento.
- Batería, incremento de 5,48 puntos la unidad.
- Cabezal reclinable motorizado, incremento 3,34 puntos por cabezal.

GARANTÍAS

ARMAZONES:	Garantía de por vida.
MEC. RELAX MOTORIZADO:	5 años.
SUSPENSIÓN DE ASIENTO:	5 años.
TEJIDOS RECOMENDADOS:	3 años.
RESTO DE COMPONENTES:	2 años.

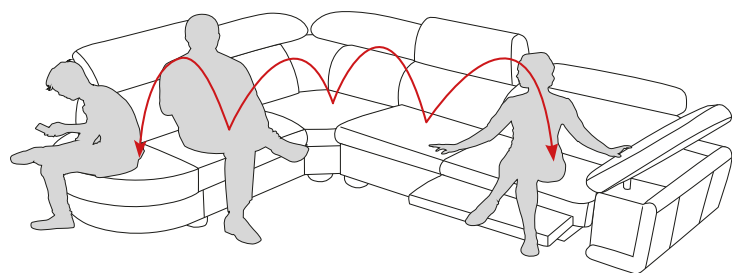
Las garantías no cubren el mal uso del sofá.

MUY IMPORTANTE

Nuestros asientos de poliuretano son de alta calidad. Con el uso, los poros interiores se van abriendo y esto hace los asientos más confortables y suaves.

La tela de los asientos y respaldos puede mostrar alguna arruga. Pasando la mano y extendiendo la tela sin más, solucionaremos el problema.

Cómo conseguir un rodaje uniforme en el sofá en las primeras semanas de uso.



CARACTERÍSTICAS DE LA PIEL

La piel es un producto natural, por lo que puede presentar algunas marcas o cicatrices, esto no es un defecto, es la garantía de que la piel es auténtica.

Arañazos /



Cicatrices /



Cortes y venas /



Arrugas del cuello /



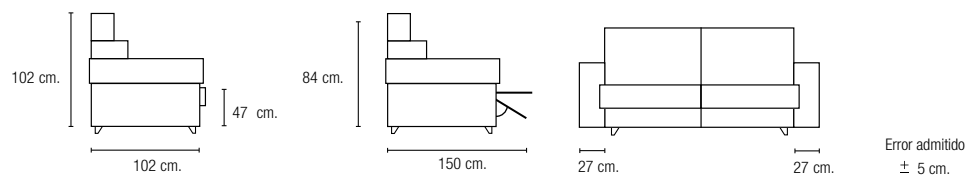
COSTURAS DE DISEÑO

Este modelo no tiene la posibilidad de otra costura de diseño.

COSTURA S-00

COSTURA DE SERIE





MEHIRA

RELAX ELÉCTRICO o FIJO

MÓDULOS Y COMPOSICIONES	CÓDIGO	DESCRIPCIÓN	OFER 1	OFER 2	OFER 3	OFER 4	PIEL ESPESORADA CIERVO/DALI/TAURO COLORES SELECCIONADOS	TELA CLIENTE	
COMPOSICIONES HABITUALES									
	①	ME01	SOFÁ 232 FIJO	49,08	51,67	54,06	61,63	76,66	46,62
	②	ME02	SOFÁ 208 FIJO	44,16	46,28	48,46	55,25	70,24	41,96
	③	ME03	SOFÁ 166 FIJO	39,80	41,23	43,00	49,02	38,63	37,81
	④	ME19-A + ME20-A	SOFÁ 208 RELAX 2 MOTORES ELÉCTRICOS	52,70	54,61	56,93	64,90	78,77	50,06
	⑤	ME21-A + ME22-A	SOFÁ 166 RELAX 2 MOTORES ELÉCTRICOS	48,74	50,24	52,01	59,30	68,12	46,30
	⑥	ME51 + ME14-J	CHAISSELONGUE VFI 285 x 185	78,70	81,64	86,83	98,98	116,04	74,77
	⑦	ME13-J + ME52	CHAISSELONGUE VFD 285 x 185	78,70	81,64	86,83	98,98	116,04	74,77
	⑧	ME53 + ME16-J	CHAISSELONGUE VFI 222 x 185	63,69	65,87	69,90	79,68	81,98	60,50
	⑨	ME15-J + ME54	CHAISSELONGUE VFD 222 x 185	63,69	65,87	69,90	79,68	81,98	60,50
	⑩	ME51 + ME32-A + ME20-A	CHAISSELONGUE VFI 285 x 185 RELAX 2 MOTORES ELÉCTRICOS	87,17	90,03	95,22	108,55	124,51	82,81
	⑪	ME19-A + ME32-A + ME52	CHAISSELONGUE VFD 285 x 185 RELAX 2 MOTORES ELÉCTRICOS	87,17	90,03	95,22	108,55	124,51	82,81
	⑫	ME53 + ME33-A + ME22-A	CHAISSELONGUE VFI 222 x 185 RELAX 2 MOTORES ELÉCTRICOS	72,97	75,15	79,25	90,34	102,66	69,32
	⑬	ME21-A + ME33-A + ME54	CHAISSELONGUE VFD 222 x 185 RELAX 2 MOTORES ELÉCTRICOS	72,97	75,15	79,25	90,34	102,66	69,32

MÓDULOS Y COMPOSICIONES	CÓDIGO	DESCRIPCIÓN	OFER 1	OFER 2	OFER 3	OFER 4	PIEL ESPESORADA CIERVO/DALI/TAURO COLORES SELECCIONADOS	TELA CLIENTE	
MODULOS 1 BRAZO 2 ASIENTOS - SISTEMA FIJO									
	14	ME11-J	MÓDULO C/B 205 VFI	46,62	49,15	51,40	58,60	68,53	44,29
	15	ME12-J	MÓDULO C/B 205 VFD	46,62	49,15	51,40	58,60	68,53	44,29
	16	ME13-J	MÓDULO C/B 181 VFI	41,98	43,75	45,80	52,21	62,12	39,88
	17	ME14-J	MÓDULO C/B 181 VFD	41,98	43,75	45,80	52,21	62,12	39,88
	18	ME15-J	MÓDULO C/B 139 VFI	34,33	35,63	37,13	42,33	38,98	32,62
	19	ME16-J	MÓDULO C/B 139 VFD	34,33	35,63	37,13	42,33	38,98	32,62
MODULOS 1 BRAZO 1 ASIENTO - SISTEMA FIJO									
	20	ME17-J	MÓDULO C/B 116 VFI	24,51	25,80	27,03	30,82	38,29	23,28
	21	ME18-J	MÓDULO C/B 116 VFD	24,51	25,80	27,03	30,82	38,29	23,28
	22	ME19-J	MÓDULO C/B 104 VFI	22,05	23,14	24,23	27,62	35,15	20,95
	23	ME20-J	MÓDULO C/B 104 VFD	22,05	23,14	24,23	27,62	35,15	20,95
	24	ME21-J	MÓDULO C/B 83 VFI	19,93	20,61	21,50	24,51	29,62	18,94
	25	ME22-J	MÓDULO C/B 83 VFD	19,93	20,61	21,50	24,51	29,62	18,94
MODULOS 1 BRAZO 1 ASIENTO - SISTEMA RELAX ELÉCTRICO									
	26	ME17-A	MÓDULO C/B 116 VFI RELAX	29,01	30,31	31,54	35,95	42,53	27,56
	27	ME18-A	MÓDULO C/B 116 VFD RELAX	29,01	30,31	31,54	35,95	42,53	27,56
	28	ME19-A	MÓDULO C/B 104 VFI RELAX	26,35	27,30	28,46	32,45	39,39	25,03
	29	ME20-A	MÓDULO C/B 104 VFD RELAX	26,35	27,30	28,46	32,45	39,39	25,03
	30	ME21-A	MÓDULO C/B 83 VFI RELAX	24,37	25,12	26,01	29,65	34,06	23,15
	31	ME22-A	MÓDULO C/B 83 VFD RELAX	24,37	25,12	26,01	29,65	34,06	23,15
MODULOS SIN BRAZO - SISTEMA FIJO									
	32	ME31-J	MÓDULO S/B 89	23,00	23,89	24,91	28,40	31,19	21,85
	33	ME32-J	MÓDULO S/B 77	19,86	20,61	21,50	24,51	26,96	18,87
	34	ME33-J	MÓDULO S/B 56	14,47	14,95	15,63	17,82	21,16	13,75
MODULOS SIN BRAZO - SISTEMA RELAX ELÉCTRICO									
	35	ME31-A	MÓDULO S/B 89 RELAX	27,78	28,67	29,69	33,85	35,97	26,39
	36	ME32-A	MÓDULO S/B 77 RELAX	24,10	24,85	25,73	29,34	31,19	22,89
	37	ME33-A	MÓDULO S/B 56 RELAX	19,25	19,80	20,48	23,34	25,60	18,29

MÓDULOS Y COMPOSICIONES	CÓDIGO	DESCRIPCIÓN	OFER 1	OFER 2	OFER 3	OFER 4	PIEL ESPESORADA CIERVO/DALI/TAURO COLORES SELECCIONADOS	TELA CLIENTE	
MODULOS CHAISSELONGUE - SISTEMA FIJO									
	38	ME51	MOD. CHAISSELONGUE VFI 104 x 185	36,72	37,88	41,02	46,77	53,92	34,89
	39	ME52	MOD. CHAISSELONGUE VFD 104 x 185	36,72	37,88	41,02	46,77	53,92	34,89
	40	ME53	MOD. CHAISSELONGUE VFI 83 x 185	29,35	30,24	32,76	37,35	43,00	27,88
	41	ME54	MOD. CHAISSELONGUE VFD 83 x 185	29,35	30,24	32,76	37,35	43,00	27,88
MODULOS RINCÓN									
	42	ME71	RINCÓN SIN RESPALDO 116x116	33,04	34,13	36,18	41,24	39,39	31,39
	43	ME72	RINCÓN CON RESPALDO 116x116	39,59	40,96	43,00	49,02	47,10	37,61
SILLONES									
	44	ME91-J	SILLÓN 114	32,97	33,79	34,74	39,61	39,39	31,32
	45	ME91-A	SILLÓN 114 RELAX 1 MOTOR ELÉCTRICO	37,75	38,57	39,59	45,13	44,37	35,86



MEHIRA

CARACTERÍSTICAS

ARMAZONES

Madera de pino y tablero de partículas.

RELLENOS

Almohadas de asientos: Espuma de poliuretano HR-35 Kg. certificada + plancha viscoelástica + fibra 250 grs.

Riñoneras: Fibra hueca certificada 7-32 NAN-YA.

Cabezales: Espuma de poliuretano HR 27 Kg. suave certificada.

Almohadas de brazos: Espuma de poliuretano HR 25 Kg. certificada+ fibra 250 grs .

MECANISMOS

Relax: Motor eléctrico.

SUSPENSIONES

Respaldos: Cincha italiana de 80 mm. de alta calidad.

Asientos: Muelles zig-zag de gran resistencia.

PATAS

Madera: MH wengué.

DESENFUNDABLES

No.

DUREZA ASIENTOS: Media.

ELEMENTOS DE SERIE

- No incluye cojines de decoración.
- Brazo de 28 cm.
- Costura de diseño S-00

OPCIONES

- Asientos espuma de poliuretano HR-55 Kg. con incremento de +2,2 puntos por cada asiento y de 4,1 puntos para el asiento de la chaisse-longue.
- Espuma 30 Kg. dura en asiento, sin incremento.

GARANTÍAS

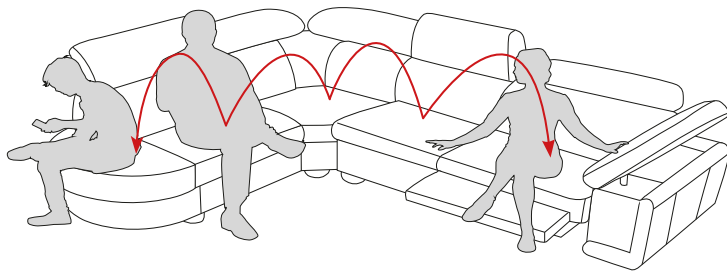
ARMAZONES:	Garantía de por vida.	Las garantías no cubren el mal uso del sofá.
MEC. RELAX MOTORIZADO:	5 años.	
SUSPENSIÓN DE ASIENTO:	5 años.	
TEJIDOS RECOMENDADOS:	3 años.	
RESTO DE COMPONENTES:	2 años.	

MUY IMPORTANTE

Nuestros asientos de poliuretano son de alta calidad. Con el uso, los poros interiores se van abriendo y ésto hace los asientos más confortables y suaves.

La tela de los asientos y respaldos puede mostrar alguna arruga. Pasando la mano y extendiendo la tela sin más, solucionaremos el problema.

Cómo conseguir un rodaje uniforme en el sofá en las primeras semanas de uso.



CARACTERÍSTICAS DE LA PIEL

La piel es un producto natural, por lo que puede presentar algunas marcas o cicatrices, ésto no es un defecto, es la garantía de que la piel es auténtica.

Arañazos /



Cicatrices /



Cortes y venas /



Arrugas del cuello /



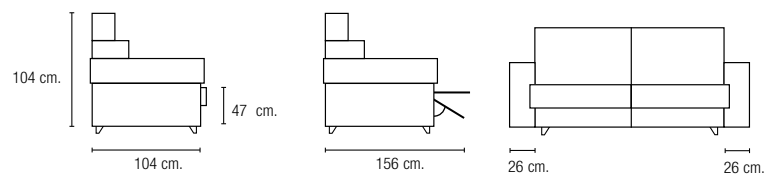
COSTURAS DE DISEÑO

Este modelo no tiene la posibilidad de otra costura de diseño.

COSTURA S-00

COSTURA DE SERIE





Error admitido
± 5 cm.



MIKA
RELAX ELÉCTRICO o FIJO

MÓDULOS Y COMPOSICIONES	CÓDIGO	DESCRIPCIÓN	PROMOCIÓN SOL	PROMOCIÓN TIERRA	OFER 1	OFER 2	OFER 3	OFER 4	PIEL PROMOC AGUA	PIEL ESPESORADA CIERVO/DALI/TAURO COLORES SELECCIONADOS	TELA CLIENTE	
			PRECIOS NETOS	PRECIOS NETOS					PRECIOS NETOS			
COMPOSICIONES HABITUALES - CABEZAL RECLINABLE TV												
	①	MI15-J + MI16-J	SOFA 202 FIJO	37,49	39,96	41,23	43,96	45,30	47,70	56,37	70,71	36,28
		②	MI17-J + MI18-J	SOFA 174 FIJO	36,09	38,48	39,71	42,36	43,66	45,99	54,40	68,31
	③	MI15-A + MI16-A	SOFA 202 RELAX 2 MOTORES ELÉCTRICOS	46,83	49,30	50,57	53,30	54,64	57,04	65,71	80,05	45,62
		④	MI17-A + MI18-A	SOFA 174 RELAX 2 MOTORES ELÉCTRICOS	45,43	47,82	49,05	51,70	53,00	55,33	63,74	77,65
	⑤	MI51 + MI31-J + MI16-J	CHAISELONGUE VFI 277 x 175 FIJA	56,64	60,44	64,24	67,98	70,58	74,05	83,39	102,74	56,53
		⑥	MI15-J + MI31-J + MI52	CHAISELONGUE VFD 277 x 175 FIJA	56,64	60,44	64,24	67,98	70,58	74,05	83,39	102,74
	⑦	MI53+MI32-J + MI18-J	CHAISELONGUE VFI 235 x 175 FIJA	54,66	58,35	62,04	65,66	68,18	71,55	80,61	99,37	54,59
		⑧	MI17-J + MI32-J + MI54	CHAISELONGUE VFD 235 x 175 FIJA	54,66	58,35	62,04	65,66	68,18	71,55	80,61	99,37
	⑨	MI51+MI31-A + MI16-A	CHAISELONGUE VFI 277 x 175 RELAX 2 MOTORES ELECTRICOS	65,98	69,78	73,58	77,32	79,92	83,39	92,73	112,07	65,87
		⑩	MI15-A + MI31-A + MI52	CHAISELONGUE VFD 277 x 175 RELAX 2 MOTORES ELECTRICOS	65,98	69,78	73,58	77,32	79,92	83,39	92,73	112,07
	⑪	MI53+MI32-A + MI18-A	CHAISELONGUE VFI 235 x 175 RELAX 2 MOTORES ELECTRICOS	64,00	67,69	71,37	75,00	77,52	80,89	89,95	108,71	63,93
		⑫	MI17-A + MI32-A + MI54	CHAISELONGUE VFD 235 x 175 RELAX 2 MOTORES ELECTRICOS	64,00	67,69	71,37	75,00	77,52	80,89	89,95	108,71

MÓDULOS Y COMPOSICIONES	CÓDIGO	DESCRIPCIÓN	PROMOCIÓN SOL	PROMOCIÓN TIERRA	OFER 1	OFER 2	OFER 3	OFER 4	PIEL PROMOC AGUA	PIEL ESPERSORA-DA CIERVO/DALI/TAURO COLORES SELECCIONADOS	TELA CLIENTE	
			PRECIOS NETOS	PRECIOS NETOS					PRECIOS NETOS	PRECIOS NETOS		
MODULOS 1 BRAZO 1 ASIENTO - SISTEMA FIJO - CABEZAL RECLINABLE TV												
	13	MI15-J	MODULO C/B 101 VFI	18,75	19,98	20,61	21,98	22,65	23,85	28,19	35,36	18,14
	14	MI16-J	MODULO C/B 101 VFD	18,75	19,98	20,61	21,98	22,65	23,85	28,19	35,36	18,14
	15	MI17-J	MODULO C/B 87 VFI	18,04	19,24	19,86	21,18	21,83	22,99	27,20	34,16	17,47
	16	MI18-J	MODULO C/B 87 VFD	18,04	19,24	19,86	21,18	21,83	22,99	27,20	34,16	17,47
MODULOS 1 BRAZO 1 ASIENTO - SISTEMA RELAX ELÉCTRICO - CABEZAL RECLINABLE TV												
	17	MI15-A	MODULO C/B 101 VFI RELAX	23,42	24,65	25,28	26,65	27,32	28,52	32,86	40,03	22,81
	18	MI16-A	MODULO C/B 101 VFD RELAX	23,42	24,65	25,28	26,65	27,32	28,52	32,86	40,03	22,81
	19	MI17-A	MODULO C/B 87 VFI RELAX	22,71	23,91	24,53	25,85	26,50	27,66	31,87	38,83	22,14
	20	MI18-A	MODULO C/B 87 VFD RELAX	22,71	23,91	24,53	25,85	26,50	27,66	31,87	38,83	22,14
MODULOS SIN BRAZO -SISTEMA FIJO - CABEZAL RECLINABLE TV												
	21	MI31-J	MODULO S/B 75	15,01	16,01	16,68	17,68	18,35	19,35	21,55	27,02	14,68
	22	MI32-J	MODULO S/B 61	14,42	15,39	16,04	17,01	17,66	18,63	20,76	26,07	14,11
MODULOS SIN BRAZO - SISTEMA RELAX ELÉCTRICO - CABEZAL RECLINABLE TV												
	23	MI31-A	MODULO S/B 75 RELAX	19,68	20,68	21,35	22,35	23,02	24,02	26,22	31,69	19,35
	24	MI32-A	MODULO S/B 61 RELAX	19,09	20,06	20,71	21,68	22,32	23,30	25,43	30,74	18,78
MODULOS CHAISSELONGUE - SISTEMA FIJO - CABEZAL RECLINABLE TV												
	25	MI51	MOD. CHAISSELONGUE VFI 101 x 175	22,88	24,45	26,95	28,32	29,59	30,85	33,66	40,36	23,72
	26	MI52	MOD. CHAISSELONGUE VFD 101 x 175	22,88	24,45	26,95	28,32	29,59	30,85	33,66	40,36	23,72
	27	MI53	MOD. CHAISSELONGUE VFI 87 x 175	22,20	23,72	26,14	27,47	28,70	29,93	32,65	39,15	23,01
	28	MI54	MOD. CHAISSELONGUE VFD 87 x 175	22,20	23,72	26,14	27,47	28,70	29,93	32,65	39,15	23,01
SILLONES												
	29	MI91-J	SILLO FIJO 101	21,67	23,09	23,67	25,36	26,00	27,36	33,64	42,24	20,83
	30	MI91-A	SILLON 101 RELAX	26,34	27,76	28,34	30,03	30,67	32,03	38,31	46,91	25,50
MODULOS RINCÓN CON RESPALDO												
	31	MI72	RINCON CON RESPALDO 115 x 115	29,21	32,29	33,23	34,69	37,34	42,57	50,18	57,21	27,75



CARACTERÍSTICAS

ARMAZONES

Madera de pino y tablero de partículas y tablero DM.

RELLENOS

Almohadas de asientos: Espuma de poliuretano HR-35 Kg. certificada + fibra 250 grs.

Riñoneras: Espuma de poliuretano HR-25 Kg certificada + fibra 250 grs.

Cabezales: Espuma de poliuretano HR-25 Kg certificada + fibra 250 grs.

Almohadas de brazos: Espuma de poliuretano HR-25 Kg certificada + fibra 250 grs.

MECANISMOS

Cabezales: Reclinables sistema italiano múltiples posiciones. Retorno automático.

Relax: Motor eléctrico.

SUSPENSIONES

Respaldos: Cincha italiana de 80 mm. de alta calidad.

Asientos: Cincha italiana de 80 mm. de alta calidad.

PATAS

Madera: ST wengué.

DESENFUNDABLES

No

ELEMENTOS DE SERIE

- No incluye cojines de decoración.
- Patas madera St wengue.
- Cabezal reclinable italiano manual, retorno automático.
- Brazo 26 cm.
- Costura de diseño S-00.

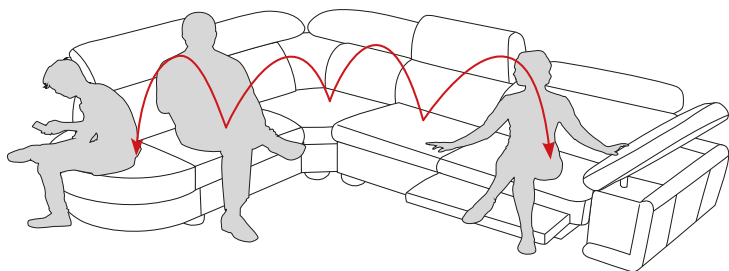
OPCIONES

- Asientos espuma de poliuretano HR-55 Kg. con incremento de +2,2 puntos por cada asiento y de 4,1 puntos para el asiento de la chaisnelongue.
- Asientos espuma 30 Kgr dura sin incremento.
- Brazo de 20 cm. sin incremento.
- Arcón en módulo chaisnelongue 5 puntos incremento.

GARANTÍAS

ARMAZONES:	Garantía de por vida.	Las garantías no cubren el mal uso del sofá.
MEC. RELAX MOTORIZADO:	5 años.	
SUSPENSIÓN DE ASIENTO:	5 años.	
TEJIDOS RECOMENDADOS:	3 años.	
RESTO DE COMPONENTES:	2 años.	

Cómo conseguir un rodaje uniforme en el sofá en las primeras semanas de uso.



MUY IMPORTANTE

Nuestros asientos de poliuretano son de alta calidad. Con el uso, los poros interiores se van abriendo y esto hace los asientos más confortables y suaves.

La tela de los asientos y respaldos puede mostrar alguna arruga. Pasando la mano y extendiendo la tela sin más, solucionaremos el problema.

CARACTERÍSTICAS DE LA PIEL

La piel es un producto natural, por lo que puede presentar algunas marcas o cicatrices, ésto no es un defecto, es la garantía de que la piel es auténtica.

Arañazos /



Cicatrices /



Cortes y venas /



Arrugas del cuello /



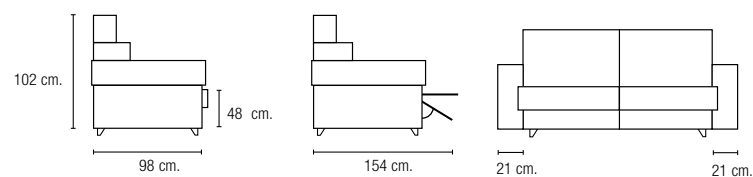
COSTURAS DE DISEÑO

Este modelo no tiene la posibilidad de otra costura de diseño.

COSTURA S-00

COSTURA DE SERIE





Error admitido
± 5 cm.



OFIR
RELAX ELÉCTRICO o FIJO

MÓDULOS Y COMPOSICIONES	CÓDIGO	DESCRIPCIÓN	PROMOCIÓN SOL	PROMOCIÓN TIERRA	OFER 1	OFER 2	OFER 3	OFER 4	PIEL PROMOCIÓN AGUA	PIEL ESPESORADA CIERVO/DALI/TAURO COLORES SELECCIONADOS	TELA CLIENTE	
			PRECIOS NETOS	PRECIOS NETOS					PRECIOS NETOS			
COMPOSICIONES HABITUALES												
	①	OF01-J	SOFÁ 196 FIJO	38,08	39,52	42,31	43,68	46,34	52,82	56,66	66,89	36,18
		②	OF02-J	SOFÁ 166 FIJO	37,13	37,47	40,09	41,39	43,93	50,08	53,38	63,14
	③	OF15-A + OF16-A	SOFÁ 196 RELAX 2 MOTORES ELÉCTRICOS	45,67	47,71	50,50	51,87	54,53	62,16	64,85	75,09	43,38
		④	OF17-A + OF18-A	SOFÁ 166 RELAX 2 MOTORES ELÉCTRICOS	43,49	45,32	48,28	49,58	52,12	59,42	61,57	71,37
	⑤	OF51-A + OF31-A + OF16-A	CHAISSERLONGUE VFI 273 x 156 RELAX 3 MOTORES ELÉCTRICOS	60,26	65,47	68,26	72,29	75,77	86,38	91,47	103,76	57,25
		⑥	OF15-A + OF31-A + OF52-A	CHAISSERLONGUE VFD 273 x 156 RELAX 3 MOTORES ELÉCTRICOS	60,26	65,47	68,26	72,29	75,77	86,38	91,47	103,76
	⑦	OF53-A + OF32-A + OF18-A	CHAISSERLONGUE VFI 228 x 156 RELAX 3 MOTORES ELÉCTRICOS	58,81	63,88	66,90	70,89	74,30	84,71	89,32	101,31	55,86
		⑧	OF17-A + OF32-A + OF54-A	CHAISSERLONGUE VFD 228 x 156 RELAX 3 MOTORES ELÉCTRICOS	58,81	63,88	66,90	70,89	74,30	84,71	89,32	101,31
	⑨	OF51-J + OF31-A + OF16-A	CHAISSERLONGUE VFI 273 x 156 RELAX 2 MOTORES ELÉCTRICOS	56,16	61,37	64,16	68,19	71,67	81,71	87,37	99,66	53,35
		⑩	OF15-A + OF31-A + OF52-J	CHAISSERLONGUE VFD 273 x 156 RELAX 2 MOTORES ELÉCTRICOS	56,16	61,37	64,16	68,19	71,67	81,71	87,37	99,66
	⑪	OF53-J + OF32-A + OF18-A	CHAISSERLONGUE VFI 228 x 156 RELAX 2 MOTORES ELÉCTRICOS	54,71	59,78	62,81	66,80	70,21	80,04	85,21	97,21	51,97
		⑫	OF17-A + OF32-A + OF54-J	CHAISSERLONGUE VFD 228 x 156 RELAX 2 MOTORES ELÉCTRICOS	54,71	59,78	62,81	66,80	70,21	80,04	85,21	97,21

MÓDULOS Y COMPOSICIONES	CÓDIGO	DESCRIPCIÓN	PROMOCIÓN SOL	PROMOCIÓN TIERRA	OFER 1	OFER 2	OFER 3	OFER 4	PIEL PROMOCIÓN AGUA	PIEL ESPESORADA CIERVO/DALI/TAURO	TELA CLIENTE	
			PRECIOS NETOS	PRECIOS NETOS					PRECIOS NETOS	PRECIOS NETOS		
MODULOS 1 BRAZO 1 ASIENTO - SISTEMA FIJO												
	13	OF15-J	MÓDULO C/B 98 VFI	18,74	19,76	21,15	21,84	23,17	26,41	28,33	33,45	17,80
	14	OF16-J	MÓDULO C/B 98 VFD	18,74	19,76	21,15	21,84	23,17	26,41	28,33	33,45	17,80
	15	OF17-J	MÓDULO C/B 83 VFI	17,65	18,56	20,04	20,69	21,97	25,04	26,69	31,57	16,77
	16	OF18-J	MÓDULO C/B 83 VFD	17,65	18,56	20,04	20,69	21,97	25,04	26,69	31,57	16,77
MODULOS 1 BRAZO 1 ASIENTO - SISTEMA RELAX ELÉCTRICO												
	17	OF15-A	MÓDULO C/B 98 VFI RELAX	22,83	23,86	25,25	25,93	27,26	31,08	32,43	37,55	21,69
	18	OF16-A	MÓDULO C/B 98 VFD RELAX	22,83	23,86	25,25	25,93	27,26	31,08	32,43	37,55	21,69
	19	OF17-A	MÓDULO C/B 83 VFI RELAX	21,75	22,66	24,14	24,79	26,06	29,71	30,79	35,67	20,66
	20	OF18-A	MÓDULO C/B 83 VFD RELAX	21,75	22,66	24,14	24,79	26,06	29,71	30,79	35,67	20,66
MODULOS SIN BRAZO - SISTEMA FIJO												
	21	OF31-J	MÓDULO S/B 77	12,01	12,64	13,51	13,95	14,79	16,87	18,13	21,40	11,41
	22	OF32-J	MÓDULO S/B 62	11,64	12,25	13,26	13,70	14,54	16,57	17,61	20,83	11,06
MODULOS SIN BRAZO - SISTEMA RELAX ELÉCTRICO												
	23	OF31-A	MÓDULO S/B 77 RELAX.	16,11	16,74	17,60	18,04	18,89	21,54	22,23	25,50	15,30
	24	OF32-A	MÓDULO S/B 62 RELAX.	15,74	16,35	17,36	17,79	18,63	21,24	21,71	24,93	14,95
MODULOS CHAISSELONGUE - SISTEMA FIJO												
	25	OF51-J	MOD. CHAISSELONGUE VFI 98 x 156	17,22	20,77	21,31	24,22	25,52	29,09	32,72	36,61	16,36
	26	OF52-J	MOD. CHAISSELONGUE VFD 98 x 156	17,22	20,77	21,31	24,22	25,52	29,09	32,72	36,61	16,36
	27	OF53-J	MOD. CHAISSELONGUE VFI 83 x 156	17,22	20,77	21,31	24,22	25,52	29,09	32,72	36,61	16,36
	28	OF54-J	MOD. CHAISSELONGUE VFD 83 x 156	17,22	20,77	21,31	24,22	25,52	29,09	32,72	36,61	16,36
MODULOS CHAISSELONGUE - SISTEMA RELAX DESLIZANTE ELÉCTRICO												
	29	OF51-A	MOD. CHAISSELONGUE VFI RELAX 98 x 156	21,32	24,87	25,40	28,31	29,61	33,76	36,82	40,71	20,25
	30	OF52-A	MOD. CHAISSELONGUE VFD RELAX 98 x 156	21,32	24,87	25,40	28,31	29,61	33,76	36,82	40,71	20,25
	31	OF53-A	MOD. CHAISSELONGUE VFI RELAX 83 x 156	21,32	24,87	25,40	28,31	29,61	33,76	36,82	40,71	20,25
	32	OF54-A	MOD. CHAISSELONGUE VFD RELAX 83 x 156	21,32	24,87	25,40	28,31	29,61	33,76	36,82	40,71	20,25
SILLONES												
	33	OF91-J	SILLÓN FIJO 100	22,90	24,08	25,96	26,82	28,46	32,45	34,62	40,95	21,75
	34	OF91-A	SILLÓN 100 RELAX 1 MOTOR ELÉCTRICO	27,00	28,18	30,06	30,91	32,56	37,12	38,72	45,05	25,65
MODULOS RINCÓN CON RESPALDO												
	35	OF72	RINCÓN CON RESPALDO 107 x 107	21,86	22,82	23,32	23,98	25,25	28,79	30,03	34,94	20,76



CARACTERÍSTICAS

ARMAZONES

Madera de pino y tablero de partículas.

RELLENOS

Almohadas de asientos: Espuma de poliuretano HR-35 Kg. certificada + fibra 250 grs.

Riñoneras: Fibra hueca certificada 7-32 NAN-YA.

Cabezales: Fibra hueca certificada 7-32 NAN-YA.

Almohadas de brazos: Espuma de poliuretano HR-25 Kg certificada + fibra 250 grs.

MECANISMOS

Relax: Motor eléctrico.

SUSPENSIONES

Respaldos: Cincha italiana de 80 mm. de alta calidad.

Asientos: Muelles zig-zag de gran resistencia.

PATAS

Metálicas: Cromadas TH 14.

DESENFUNDABLES

No

DUREZA ASIENTOS: Media.

ELEMENTOS DE SERIE

- No incluye cojines de decoración.
- Brazo de 21 cm.
- Costura de diseño D-01.

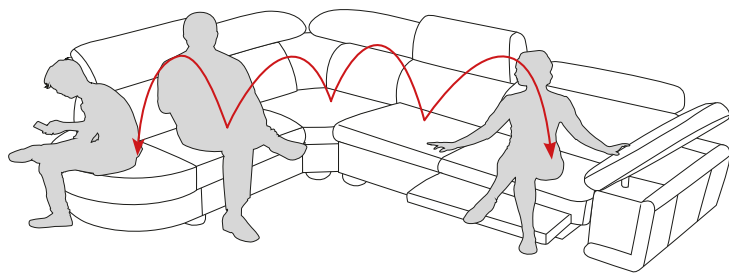
OPCIONES

- Asientos espuma de poliuretano HR-55 Kg. con incremento de +2,2 puntos por cada asiento y de 4,1 puntos para el asiento de la chaisnelongue.
- Espuma 30 Kg. dura en asiento, sin incremento.
- Desenfundable: Brazos, respaldos y asientos con incremento +2 puntos por sofá y + 3 por composición chaisnelongue.
- Admite el cambio por cualquier costura de diseño del catálogo sin incremento.

GARANTÍAS

ARMAZONES:	Garantía de por vida.	Las garantías no cubren el mal uso del sofá.
MEC. RELAX MOTORIZADO:	5 años.	
SUSPENSIÓN DE ASIENTO:	5 años.	
TEJIDOS RECOMENDADOS:	3 años.	
RESTO DE COMPONENTES:	2 años.	

Cómo conseguir un rodaje uniforme en el sofá en las primeras semanas de uso.



MUY IMPORTANTE

Nuestros asientos de poliuretano son de alta calidad. Con el uso, los poros interiores se van abriendo y esto hace los asientos más confortables y suaves.

La tela de los asientos y respaldos puede mostrar alguna arruga. Pasando la mano y extendiendo la tela sin más, solucionaremos el problema.

Si no se especifica en el pedido, los sofás se sirven con tapicería fija. Cuando se solicite la opción desenfundable, puede existir alguna variación ya que este sistema va con cremalleras.

CARACTERÍSTICAS DE LA PIEL

La piel es un producto natural, por lo que puede presentar algunas marcas o cicatrices, esto no es un defecto, es la garantía de que la piel auténtica.

Arañazos /



Cicatrices /



Cortes y venas /



Arrugas del cuello /



COSTURAS DE DISEÑO

Este modelo tiene la posibilidad de otra costura de diseño.

COSTURA D-01

COSTURA DE SERIE



COSTURA D-00



COSTURA D-01



COSTURA D-03



COSTURA D-05



COSTURA D-09



COSTURA S-13



COSTURA S-00



COSTURA S-01



COSTURA S-04



COSTURA S-05

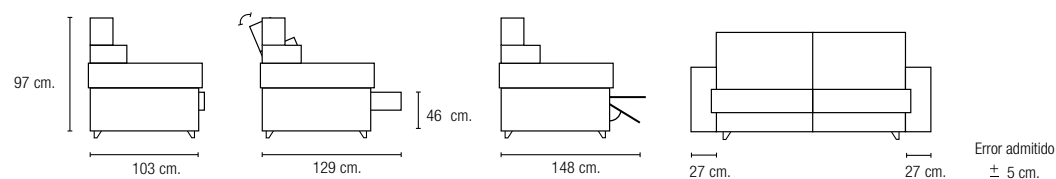


COSTURA S-08



COSTURA S-10





RAZZI

DESLIZANTE, RELAX ELÉCTRICO o FIJO

MÓDULOS Y COMPOSICIONES	CÓDIGO	DESCRIPCIÓN	PROMOCIÓN SOL	PROMOCIÓN TIERRA	OFER 1	OFER 2	OFER 3	OFER 4	PIEL ESPESORADA CIERVO/DALÍ/TAURO Y COLORES SELECCIONADOS	TELA CLIENTE	
			PRECIOS NETOS	PRECIOS NETOS							
COMPOSICIONES HABITUALES - SISTEMA DESLIZANTE - CABEZAL RECLINABLE											
	① RAZ01	SOFÁ 225	30,53	34,78	32,82	37,30	38,19	43,53	61,10	29,21	
	② RAZ02	SOFÁ 205	28,33	32,96	30,50	35,38	36,50	41,61	58,40	27,15	
	③ RAZ03	SOFÁ 185	27,34	31,29	29,46	33,62	34,60	39,44	55,36	26,22	
	④ RAZ04	SOFÁ 175	27,34	31,29	29,46	33,62	34,60	39,44	55,36	26,22	
	⑤ RAZ29 VFI + RAZ05 VFD	CHAISELONGUE VFI 311 x 185	49,18	55,10	53,13	58,75	61,04	69,59	97,67	47,29	
	⑥ RAZ05 VFI + RAZ29 VFD	CHAISELONGUE VFD 311x185	49,18	55,10	53,13	58,75	61,04	69,59	97,67	47,29	
	⑦ RAZ30 VFI + RAZ06 VFD	CHAISELONGUE VFI 281x185	47,24	53,55	51,10	57,12	59,35	67,66	94,96	45,47	
	⑧ RAZ06 VFI + RAZ30 VFD	CHAISELONGUE VFD 281x185	47,24	53,55	51,10	57,12	59,35	67,66	94,96	45,47	
	⑨ RAZ31 VFI + RAZ07 VFD	CHAISELONGUE VFI 251x185	44,49	48,97	48,19	52,30	54,29	61,89	86,86	42,89	
	⑩ RAZ 07 VFI + RAZ31 VFD	CHAISELONGUE VFD 251x185	44,49	48,97	48,19	52,30	54,29	61,89	86,86	42,89	
	⑪ RAZ32 VFI + RAZ08 VFD	CHAISELONGUE VFI 236x185	44,49	48,97	48,20	52,30	54,29	61,89	86,86	42,90	
	⑫ RAZ08 VFI + RAZ32 VFD	CHAISELONGUE VFD 236x185	44,49	48,97	48,20	52,30	54,29	61,89	86,86	42,90	
	⑬ RAZ07 VFI + RAZ 34 + RAZ06 VFD	RINCONERA 286x263 RINCÓN SIN RESPALDO	68,98	76,23	74,66	82,29	84,60	96,44	135,36	66,45	
	⑭ RAZ 06 VFI + RAZ 34 + RAZ 07 VFD	RINCONERA 286x263 RINCÓN SIN RESPALDO	68,98	76,23	74,66	82,29	84,60	96,44	135,36	66,45	

MÓDULOS Y COMPOSICIONES	CÓDIGO	DESCRIPCIÓN	PROMOCIÓN SOL	PROMOCIÓN TIERRA	OFER 1	OFER 2	OFER 3	OFER 4	PIEL ESPESORADA CIERVO/DALI/TAURO Y COLORES SELECCIONADOS	TELA CLIENTE	
			PRECIOS NETOS	PRECIOS NETOS							
COMPOSICIONES HABITUALES - SISTEMA DESLIZANTE - CABEZAL RECLINABLE											
	15	RAZ18 VFI + RAZ33 + RAZ06 VFD	60,65	67,44	65,89	73,03	74,75	85,22	119,61	58,64	
	16	RAZ06 VFI + RAZ33 + RAZ18 VFD	60,65	67,44	65,89	73,03	74,75	85,22	119,61	58,64	
MODULOS 1 BRAZO 2 ASIENTOS - SISTEMA DESLIZANTE - CABEZAL RECLINABLE											
	17	RAZ05-VFI	26,02	28,06	28,07	30,22	31,08	35,43	49,73	24,98	
	18	RAZ05-VFD	26,02	28,06	28,07	30,22	31,08	35,43	49,73	24,98	
	19	RAZ06-VFI	24,68	27,50	26,67	29,63	30,52	34,79	48,83	23,73	
	20	RAZ06-VFD	24,68	27,50	26,67	29,63	30,52	34,79	48,83	23,73	
	21	RAZ07-VFI	23,98	26,79	25,93	28,89	29,75	33,91	47,59	23,07	
	22	RAZ07-VFD	23,98	26,79	25,93	28,89	29,75	33,91	47,59	23,07	
	23	RAZ08-VFI	23,98	26,79	25,93	28,89	29,75	33,91	47,59	23,07	
	24	RAZ08-VFD	23,98	26,79	25,93	28,89	29,75	33,91	47,59	23,07	
MODULOS 1 BRAZO 1 ASIENTO - SISTEMA DESLIZANTE - CABEZAL RECLINABLE											
	25	RAZ17-VFI	17,16	20,43	18,75	22,19	22,57	25,73	36,12	16,69	
	26	RAZ17-VFD	17,16	20,43	18,75	22,19	22,57	25,73	36,12	16,69	
	27	RAZ18-VFI	15,65	18,00	17,15	19,63	19,90	22,69	31,84	15,26	
	28	RAZ18-VFD	15,65	18,00	17,15	19,63	19,90	22,69	31,84	15,26	
	29	RAZ19-VFI	14,20	15,65	15,63	16,81	17,30	19,72	27,68	13,91	
	30	RAZ19-VFD	14,20	15,65	15,63	16,81	17,30	19,72	27,68	13,91	
	31	RAZ20-VFI	14,20	15,65	15,63	16,81	17,30	19,72	27,68	13,91	
	32	RAZ20-VFD	14,20	15,65	15,63	16,81	17,30	19,72	27,68	13,91	
MODULOS 1 BRAZO 1 ASIENTO - SISTEMA RELAX ELÉCTRICO - CABEZAL RECLINABLE											
	33	RAZ37-VFI-A	22,78	26,06	24,42	27,85	28,20	32,15	45,12	21,73	
	34	RAZ37-VFD-A	22,78	26,06	24,42	27,85	28,20	32,15	45,12	21,73	
	35	RAZ38-VFI-A	21,27	23,56	22,82	25,30	25,53	29,10	40,85	20,31	
	36	RAZ38-VFD-A	21,27	23,56	22,82	25,30	25,53	29,10	40,85	20,31	
	37	RAZ39-VFI-A	19,83	21,27	21,30	22,48	22,93	26,14	36,69	18,96	
	38	RAZ39-VFD-A	19,83	21,27	21,30	22,48	22,93	26,14	36,69	18,96	
	39	RAZ40-VFI-A	19,83	21,27	21,30	22,48	22,93	26,14	36,69	18,96	
	40	RAZ40-VFD-A	19,83	21,27	21,30	22,48	22,93	26,14	36,69	18,96	

MÓDULOS Y COMPOSICIONES	CÓDIGO	DESCRIPCIÓN	PROMOCIÓN SOL	PROMOCIÓN TIERRA	OFER 1	OFER 2	OFER 3	OFER 4	PIEL ESPESORADA CIERVO/DALI/TAURO Y COLORES SELECCIONADOS	TELA CLIENTE	
			PRECIOS NETOS	PRECIOS NETOS							
MODULOS SIN BRAZO - SISTEMA DESLIZANTE - CABEZAL RECLINABLE											
	41	RAZ25	14,35	16,71	15,45	18,27	18,50	21,08	29,59	13,75	
	42	RAZ26	12,99	15,27	14,36	16,41	16,88	19,24	27,01	12,78	
	43	RAZ27	12,53	12,91	13,53	13,93	14,28	16,27	22,84	12,04	
	44	RAZ28	12,53	12,91	13,53	13,93	14,28	16,28	22,85	12,04	
MODULOS SIN BRAZO - SISTEMA RELAX ELÉCTRICO - CABEZAL RECLINABLE											
	45	RAZ41-A	19,98	22,33	21,12	23,94	24,12	27,50	38,59	18,79	
	46	RAZ42-A	18,61	20,89	20,02	22,08	22,50	25,65	36,00	17,82	
	47	RAZ43-A	18,16	18,54	19,20	19,60	19,90	22,69	31,84	17,09	
	48	RAZ44-A	18,16	18,54	19,20	19,60	19,90	22,69	31,84	17,09	
MODULOS CHAISSELONGUE - SISTEMA FIJO - CABEZAL RECLINABLE											
	49	RAZ29-VFI	23,16	27,04	25,06	28,53	29,96	34,15	47,94	22,30	
	50	RAZ29-VFD	23,16	27,04	25,06	28,53	29,96	34,15	47,94	22,30	
	51	RAZ30-VFI	22,56	26,05	24,43	27,49	28,83	32,87	46,13	21,74	
	52	RAZ30-VFD	22,56	26,05	24,43	27,49	28,83	32,87	46,13	21,74	
	53	RAZ31-VFI	20,51	22,18	22,27	23,41	24,54	27,98	39,27	19,82	
	54	RAZ31-VFD	20,51	22,18	22,27	23,41	24,54	27,98	39,27	19,82	
	55	RAZ32-VFI	20,51	22,18	22,27	23,41	24,54	27,98	39,27	19,82	
	56	RAZ32-VFD	20,51	22,18	22,27	23,41	24,54	27,98	39,27	19,82	
MODULOS RINCÓN											
	57	RAZ33	20,32	21,94	22,08	23,78	24,33	27,74	38,93	19,65	
	58	RAZ34	20,32	21,94	22,08	23,78	24,33	27,74	38,93	19,65	
	59	RAZ35	23,84	25,46	25,78	27,48	28,20	32,15	45,12	22,94	
	60	RAZ36	23,84	25,46	25,78	27,48	28,20	32,15	45,12	22,94	
COJÍN											
	61	RAZ-81	1,05	1,76	1,79	2,54	1,97	2,25	3,15	1,59	



CARACTERÍSTICAS

ARMAZONES

Madera de pino y tablero de partículas.

RELLENOS

Almohadas de asientos: Espuma de poliuretano 30 Kg. certificada + fibra 250 grs.

Riñoneras: Espuma de poliuretano HR-25 kg. certificada + fibra 250 grs.

Cabezales: Espuma de poliuretano HR-25 Kg. certificada + fibra 250 grs.

Almohadas de brazos: Fibra hueca certificada 7-32 NAN-YA.

MECANISMOS

Cabezales: Reclinables en varias posiciones.

Asientos: Bastidor metálico con deslizantes punto a punto.

Relax motorizado.

SUSPENSIONES

Respaldos: Cincha italiana de 80 mm. de alta calidad.

Asientos: Muelles zig-zag de gran resistencia.

PATAS

Madera: RZZ color wengué.

DESENFUNDABLES

Almohadas: Respaldos, brazos y asientos *(En asientos relax, no desenfundables)*.

DUREZA ASIENTOS: Media.

ELEMENTOS DE SERIE

- No incluye cojines de decoración.
- Los relax motorizados no son desenfundables en asientos.
- Brazo de 27 cm.
- Arcones en brazos y en módulos con sistema deslizante.
- Costura de diseño S-00.

OPCIONES

- Asientos espuma de poliuretano HR-55 Kg. con incremento de +2,2 puntos por cada asiento y de 4,1 puntos para el asiento de la chaisse-longue.
- Patas metálicas cromadas. TH 30 sin incremento.
- Patas de madera RZZ color nogal.
- Arcon en chaisse-longue + 5 puntos de incremento.
- Lámpara LED 50-L en rincón + 3,66 puntos de incremento.
- Kit audio M/01 en rincón, 11,60 puntos de incremento.

GARANTÍAS

ARMAZONES:	Garantía de por vida.
MEC. RELAX MOTORIZADO:	5 años.
SUSPENSIÓN DE ASIENTO:	5 años.
TEJIDOS RECOMENDADOS:	3 años.
RESTO DE COMPONENTES:	2 años.

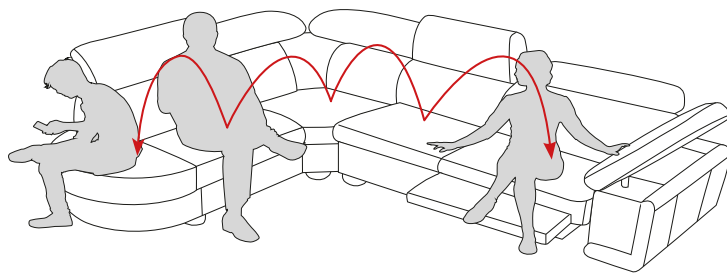
Las garantías no cubren el mal uso del sofá.

MUY IMPORTANTE

Nuestros asientos de poliuretano son de alta calidad. Con el uso, los poros interiores se van abriendo y esto hace los asientos más confortables y suaves.

La tela de los asientos y respaldos puede mostrar alguna arruga. Pasando la mano y extendiendo la tela sin más, solucionaremos el problema.

Cómo conseguir un rodaje uniforme en el sofá en las primeras semanas de uso.



CARACTERÍSTICAS DE LA PIEL

La piel es un producto natural, por lo que puede presentar algunas marcas o cicatrices, esto no es un defecto, es la garantía de que la piel es auténtica.

Arañazos /



Cicatrices /



Cortes y venas /



Arrugas del cuello /



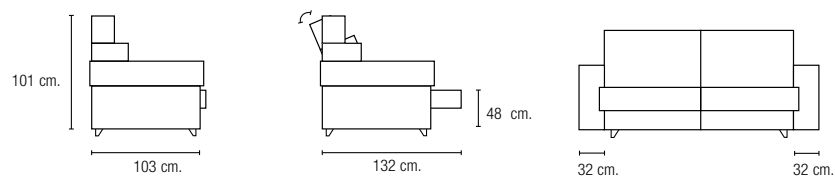
COSTURAS DE DISEÑO

Este modelo no tiene la posibilidad de otra costura de diseño.

COSTURA S-00

COSTURA DE SERIE





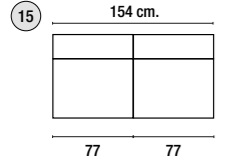
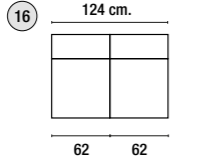
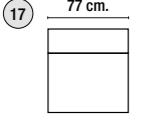
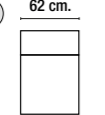
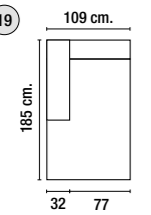
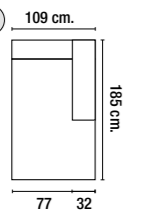
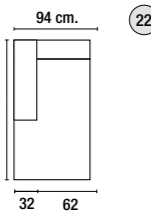
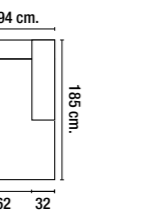
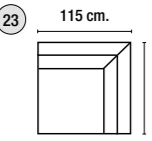
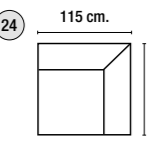
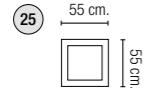
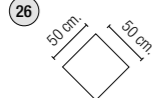
Error admitido
± 5 cm.



SIMAN

DESILIZANTE

MÓDULOS Y COMPOSICIONES	CÓDIGO	DESCRIPCIÓN	OFER 1	OFER 2	OFER 3	OFER 4	PIEL ESPESORADA CIERVO/TAURO COLORES SELECCIONADOS	TELA CLIENTE
COMPOSICIONES HABITUALES - SISTEMA DESILIZANTE - CABEZAL Y BRAZO RECLINABLE								
		① S02 SOFÁ 218	38,91	41,38	43,18	48,36	65,59	36,96
		② S03 SOFÁ 188	35,08	37,26	38,83	43,49	59,15	33,33
		③ S17IZ + S06DR CHAISELONGUE VFI 295 x 185	66,72	70,76	73,69	82,53	115,22	63,38
		④ S06IZ + S17DR CHAISELONGUE VFD 295 x 185	66,72	70,76	73,69	82,53	115,22	63,38
		⑤ S18IZ + S07DR CHAISELONGUE VFI 250 x 185	59,97	63,72	66,27	74,22	103,67	56,97
		⑥ S07IZ + S18DR CHAISELONGUE VFD 250 x 185	59,97	63,72	66,27	74,22	103,67	56,97
MODULOS 1 BRAZO 2 ASIENTOS - SISTEMA DESILIZANTE - CABEZAL Y BRAZO RECLINABLE								
		⑦ S06IZ MÓDULO C/B 186 VFI	35,09	38,61	39,88	44,67	61,02	33,33
		⑧ S06DR MÓDULO C/B 186 VFD	35,09	38,61	39,88	44,67	61,02	33,33
		⑨ S07IZ MÓDULO C/B 156 VFI	31,63	33,58	35,01	39,21	53,60	30,05
		⑩ S07DR MÓDULO C/B 156 VFD	31,63	33,58	35,01	39,21	53,60	30,05
MODULOS 1 BRAZO 1 ASIENTOS - SISTEMA DESILIZANTE - CABEZAL Y BRAZO RECLINABLE								
		⑪ S08IZ MÓDULO C/B 109 VFI	22,34	23,61	24,74	27,71	37,78	21,22
		⑫ S08DR MÓDULO C/B 109 VFD	22,34	23,61	24,74	27,71	37,78	21,22
		⑬ S09IZ MÓDULO C/B 94 VFI	20,31	21,59	22,49	25,19	34,33	19,29
		⑭ S09DR MÓDULO C/B 94 VFD	20,31	21,59	22,49	25,19	34,33	19,29

MÓDULOS Y COMPOSICIONES	CÓDIGO	DESCRIPCIÓN	OFER 1	OFER 2	OFER 3	OFER 4	PIEL ESPESORADA CIERVO/TAURO COLORES SELECCIONADOS	TELA CLIENTE	
MODULOS SIN BRAZO - SISTEMA DESLIZANTE - CABEZAL RECLINABLE									
	15	S11	MÓDULO S/B 154	31,86	35,16	36,36	40,72	55,47	30,27
	16	S12	MÓDULO S/B 124	28,79	30,51	31,93	35,76	48,80	27,35
	17	S13	MÓDULO S/B 77	20,09	21,59	22,41	25,10	34,26	19,09
	18	S14	MÓDULO S/B 62	18,52	19,72	20,46	22,92	31,33	17,59
MODULOS CHAISSELONGUE - SISTEMA FIJO - CABEZAL Y BRAZO RECLINABLE									
	19	S17IZ	MOD. CHAISSELONGUE VFI 109 x 185	31,63	32,16	33,81	37,87	54,20	30,05
	20	S17DR	MOD. CHAISSELONGUE VFD 109 x 185	31,63	32,16	33,81	37,87	54,20	30,05
	21	S18IZ	MOD. CHAISSELONGUE VFI 94 x 185	28,34	30,13	31,26	35,01	50,07	26,92
	22	S18DR	MOD. CHAISSELONGUE VFD 94 x 185	28,34	30,13	31,26	35,01	50,07	26,92
MODULOS RINCÓN									
	23	S15	RINCÓN CON RESPALDO 115 x 115	28,79	29,54	31,48	35,26	53,07	27,35
	24	S16	RINCÓN SIN RESPALDO 115 x 115	27,81	28,49	30,51	34,17	52,70	26,42
POUF									
	25	S19	POUF 55 x 55	8,40	9,00	9,37	10,3	14,54	7,98
COJÍN									
	26	S20	COJÍN SIMAN 50 x 50	1,27	1,42	1,72	1,90	4,50	1,21



CARACTERÍSTICAS

ARMAZONES

Madera de pino y tablero de partículas.

RELLENOS

Almohadas de asientos: Espuma de poliuretano HR-35 Kg. certificada + fibra hueca 250 grs. + viscoelastica picada.

Riñoneras: Espuma de poliuretano HR-25 Kg. certificada + fibra 250 grs.

Cabezales: Espuma de poliuretano HR-25 Kg. certificada + fibra 250 grs.

MECANISMOS

Asientos: Bastidor metálico con deslizante punto a punto.

Cabezales: Reclinables en varias posiciones 90°.

Brazos: Reclinables en varias posiciones.

SUSPENSIONES

Respaldos: Cincha italiana de 80 mm. de alta calidad.

Asientos: Bastidor metálico con muelles zig-zag gran resistencia.

PATAS

Metálicas: Cromadas nac.

DESENFUNDABLES

Almohadas: Asientos, respaldos y brazos.

DUREZA ASIENTOS: Media.

ELEMENTOS DE SERIE

- No incluye cojines de decoración.
- Modelo deslizante.
- Cabezal y brazo reclinable.
- Brazo de 32 cm.
- Costura de diseño D-00

OPCIONES

- Asientos espuma de poliuretano HR-55 Kg. con incremento de +2,2 puntos por cada asiento y de 4,1 puntos para el asiento de la chaisnelongue.
- Espuma 30 Kg. dura en asiento, sin incremento.
- Arcón en módulo chaisnelongue, incremento +5 puntos.

GARANTÍAS

ARMAZONES: Garantía de por vida.

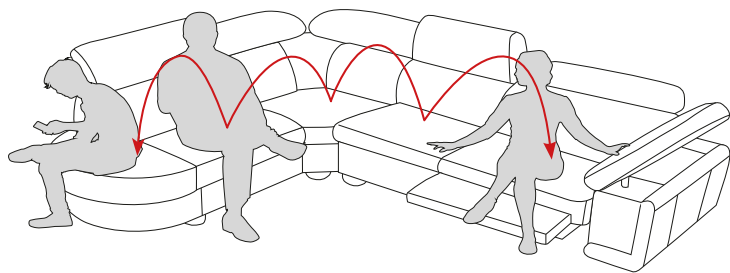
SUSPENSIÓN DE ASIENTO: 5 años.

TEJIDOS RECOMENDADOS: 3 años.

RESTO DE COMPONENTES: 2 años.

Las garantías no cubren el mal uso del sofá.

Cómo conseguir un rodaje uniforme en el sofá en las primeras semanas de uso.



MUY IMPORTANTE

Nuestros asientos de poliuretano son de alta calidad. Con el uso, los poros interiores se van abriendo y ésto hace los asientos más confortables y suaves.

La tela de los asientos y respaldos puede mostrar alguna arruga. Pasando la mano y extendiendo la tela sin más, solucionaremos el problema.

CARACTERÍSTICAS DE LA PIEL

La piel es un producto natural, por lo que puede presentar algunas marcas o cicatrices, ésto no es un defecto, es la garantía de que la piel es auténtica.

Arañazos /



Cicatrices /



Cortes y venas /



Arrugas del cuello /



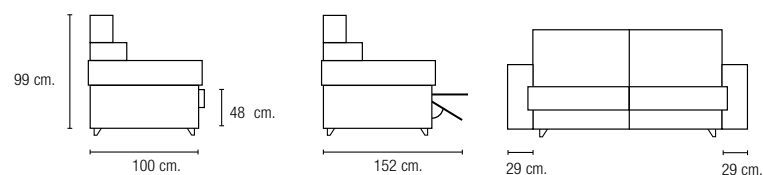
COSTURAS DE DISEÑO

Este modelo no tiene la posibilidad de otra costura de diseño.

COSTURA D-00

COSTURA DE SERIE





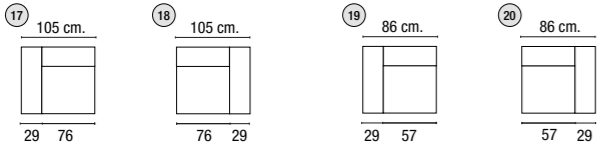
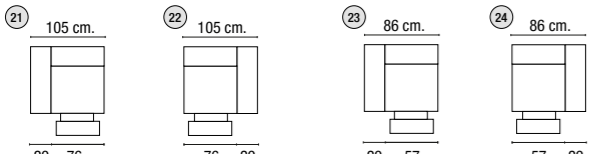
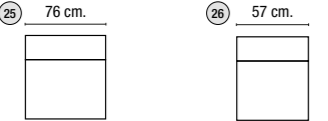
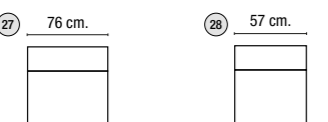
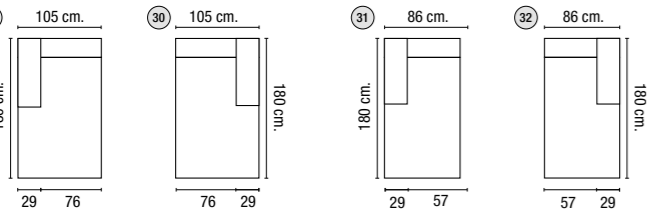
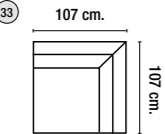

Error admitido
± 5 cm.



STRATOS

RELAX ELÉCTRICO o FIJO

MÓDULOS Y COMPOSICIONES	CÓDIGO	DESCRIPCIÓN	OFER 1	OFER 2	OFER 3	OFER 4	PIEL ESPESORADA CIERVO/DALI/TAURO COLORES SELECCIONADOS	TELA CLIENTE
COMPOSICIONES HABITUALES - CABEZAL RECLINABLE TV								
	① ST02-J	SOFÁ 210 FIJO	38,36	42,05	45,39	51,75	69,15	36,44
	② ST03-J	SOFÁ 172 FIJO	36,31	37,75	41,43	47,23	47,10	34,50
	③ ST19-A + ST20-A	SOFÁ 210 RELAX 2 MOTORES ELÉCTRICOS	47,92	51,60	54,95	62,64	78,63	45,52
	④ ST21-A + ST22-A	SOFÁ 172 RELAX 2 MOTORES ELÉCTRICOS	45,87	47,30	50,99	58,13	75,22	43,58
	⑤ ST51 + ST14-J	CHAISELONGUE VFI 286 x 180	61,91	67,58	72,56	82,72	105,32	58,82
	⑥ ST13-J + ST52	CHAISELONGUE VFD 286 x 180	61,91	67,58	72,56	82,72	105,32	58,82
	⑦ ST53 + ST16-J	CHAISELONGUE VFI 229 x 180	59,52	61,91	66,01	75,25	99,45	56,55
	⑧ ST15-J + ST54	CHAISELONGUE VFD 229 x 180	59,52	61,91	66,01	75,25	99,45	56,55
	⑨ ST51 + ST32-A + ST20-A	CHAISELONGUE VFI 286 x 180 RELAX 2 MOTORES ELÉCTRICOS	71,47	77,13	82,12	93,61	114,85	67,89
	⑩ ST19-A + ST32-A + ST52	CHAISELONGUE VFD 286 x 180 RELAX 2 MOTORES ELÉCTRICOS	71,47	77,13	82,12	93,61	114,85	67,89
	⑪ ST53 + ST33-A + ST22-A	CHAISELONGUE VFI 229 x 180 RELAX 2 MOTORES ELÉCTRICOS	69,08	71,47	75,56	86,14	109,01	65,62
	⑫ ST21-A + ST33-A + ST54	CHAISELONGUE VFD 229 x 180 RELAX 2 MOTORES ELÉCTRICOS	69,08	71,47	75,56	86,14	109,01	65,62
MODULOS 1 BRAZO 2 ASIENTOS - SISTEMA FIJO - CABEZAL RECLINABLE TV								
	⑬ ST13-J	MÓDULO C/B 181 VFI	36,31	39,66	42,66	48,63	63,69	34,50
	⑭ ST14-J	MÓDULO C/B 181 VFD	36,31	39,66	42,66	48,63	63,69	34,50
	⑮ ST15-J	MÓDULO C/B 143 VFI	34,27	35,36	38,70	44,12	60,48	32,55
	⑯ ST16-J	MÓDULO C/B 143 VFD	34,27	35,36	38,70	44,12	60,48	32,55

MÓDULOS Y COMPOSICIONES	CÓDIGO	DESCRIPCIÓN	OFER 1	OFER 2	OFER 3	OFER 4	PIEL ESPESORADA CIERVO/DALI/TAURO COLORES SELECCIONADOS	TELA CLIENTE	
MODULOS 1 BRAZO 1 ASIENTO - SISTEMA FIJO - CABEZAL RECLINABLE TV									
	17	ST19-J	MÓDULO C/B 105 VFI	19,18	21,02	22,70	25,87	34,57	18,22
	18	ST20-J	MÓDULO C/B 105 VFD	19,18	21,02	22,70	25,87	34,57	18,22
	19	ST21-J	MÓDULO C/B 86 VFI	18,16	18,87	20,72	23,62	32,83	17,25
	20	ST22-J	MÓDULO C/B 86 VFD	18,16	18,87	20,72	23,62	32,83	17,25
MODULOS 1 BRAZO 1 ASIENTO - SISTEMA RELAX ELÉCTRICO - CABEZAL RECLINABLE TV									
	21	ST19-A	MÓDULO C/B 105 VFI RELAX	23,96	25,80	27,47	31,32	39,32	22,76
	22	ST20-A	MÓDULO C/B 105 VFD RELAX	23,96	25,80	27,47	31,32	39,32	22,76
	23	ST21-A	MÓDULO C/B 86 VFI RELAX	22,94	23,65	25,49	29,06	37,61	21,79
	24	ST22-A	MÓDULO C/B 86 VFD RELAX	22,94	23,65	25,49	29,06	37,61	21,79
MODULOS SIN BRAZO -SISTEMA FIJO - CABEZAL RECLINABLE TV									
	25	ST32-J	MÓDULO S/B 76	17,13	18,63	19,97	22,76	29,11	16,28
	26	ST33-J	MÓDULO S/B 57	16,11	16,48	17,99	20,50	27,65	15,30
MODULOS SIN BRAZO - SISTEMA RELAX ELÉCTRICO - CABEZAL RECLINABLE TV									
	27	ST32-A	MÓDULO S/B 76 RELAX	21,91	23,41	24,74	28,21	33,89	20,82
	28	ST33-A	MÓDULO S/B 57 RELAX	20,89	21,26	22,76	25,95	32,42	19,84
MODULOS CHAISSELONGUE - SISTEMA FIJO - CABEZAL RECLINABLE TV									
	29	ST51	MOD. CHAISSELONGUE VFI 105 x 180	25,60	27,92	29,90	34,08	41,64	24,32
	30	ST52	MOD. CHAISSELONGUE VFD 105 x 180	25,60	27,92	29,90	34,08	41,64	24,32
	31	ST53	MOD. CHAISSELONGUE VFI 86 x 180	25,26	26,55	27,30	31,13	38,98	23,99
	32	ST54	MOD. CHAISSELONGUE VFD 86 x 180	25,26	26,55	27,30	31,13	38,98	23,99
MODULOS RINCÓN CON RESPALDO									
	33	ST70	RINCÓN CON RESPALDO 107 x 107	39,59	40,96	43,00	49,02	47,10	37,61
SILLONES - CABEZAL RECLINABLE TV									
	34	ST91-J	SILLÓN FIJO 115	20,20	21,26	23,45	26,73	38,29	19,19
	35	ST91-A	SILLÓN 115 RELAX 1 MOTOR ELÉCTRICO	24,98	26,04	28,23	32,18	43,07	23,73



STRATOS

CARACTERÍSTICAS

ARMAZONES

Madera de pino y tablero de partículas.

RELLENOS

Almohadas de asientos: Espuma de poliuretano HR-35 Kg. certificada + fibra 250 grs.

Riñoneras: Fibra hueca certificada 7-32 NAN-YA.

Cabezales: Espuma de poliuretano HR-25 Kg certificada + fibra 250 grs.

Almohadas de brazos: Fibra hueca certificada 7-32 NAN-YA.

MECANISMOS

Cabezales: Reclinables TV en varias posiciones.

Relax: Motor eléctrico.

SUSPENSIONES

Respaldos: Cincha italiana de 80 mm. de alta calidad.

Asientos: Bastidor metálico + cincha italiana 80 mm. alta calidad.

PATAS

Madera: ST wengué.

DESENFUNDABLES

No

DUREZA ASIENTOS: Media.

ELEMENTOS DE SERIE

- No incluye cojines de decoración.
- Brazo de 29 cm.
- Costura de diseño D-05.
- Cabezal reclinable TV.

OPCIONES

- Asientos espuma de poliuretano HR-55 Kg. con incremento de +2,2 puntos por cada asiento y de 4,1 puntos para el asiento de la chaiselongue.
- Espuma 30 Kg. dura en asiento, sin incremento.
- Admite el cambio por cualquier costura de diseño del catálogo sin incremento.

GARANTÍAS

ARMAZONES:	Garantía de por vida.
MEC. RELAX MOTORIZADO:	5 años.
SUSPENSIÓN DE ASIENTO:	5 años.
TEJIDOS RECOMENDADOS:	3 años.
RESTO DE COMPONENTES:	2 años.

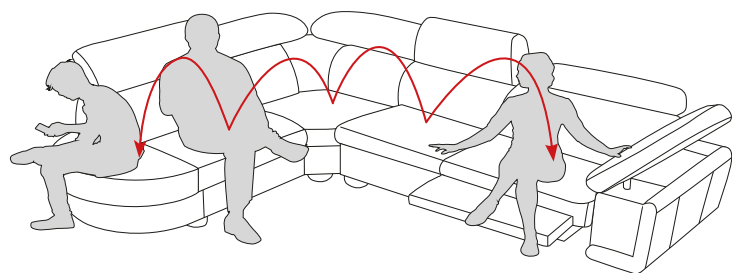
Las garantías no cubren el mal uso del sofá.

MUY IMPORTANTE

Nuestros asientos de poliuretano son de alta calidad. Con el uso, los poros interiores se van abriendo y esto hace los asientos más confortables y suaves.

La tela de los asientos y respaldos puede mostrar alguna arruga. Pasando la mano y extendiendo la tela sin más, solucionaremos el problema.

Cómo conseguir un rodaje uniforme en el sofá en las primeras semanas de uso.



CARACTERÍSTICAS DE LA PIEL

La piel es un producto natural, por lo que puede presentar algunas marcas o cicatrices, esto no es un defecto, es la garantía de que la piel es auténtica.

Arañazos /



Cicatrices /



Cortes y venas /



Arrugas del cuello /



COSTURAS DE DISEÑO

Este modelo tiene la posibilidad de otra costura de diseño.

COSTURA D-05

COSTURA DE SERIE



COSTURA D-00



COSTURA D-01



COSTURA D-03



COSTURA D-05



COSTURA D-09



COSTURA S-13



COSTURA S-00



COSTURA S-01



COSTURA S-04



COSTURA S-05

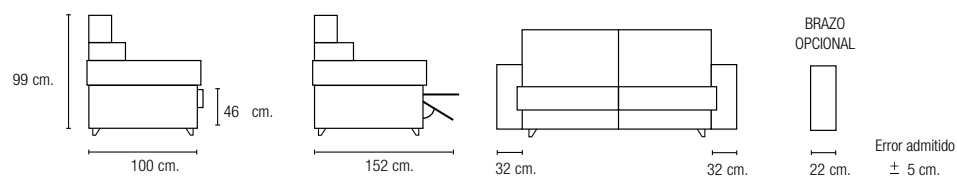


COSTURA S-08



COSTURA S-10

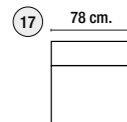
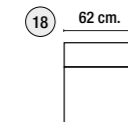
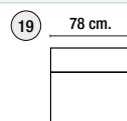
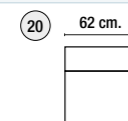
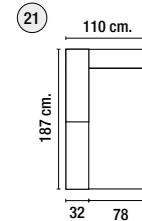
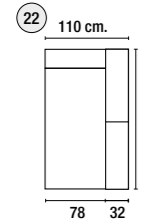
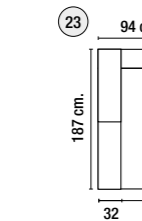
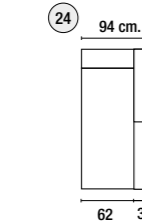
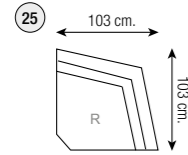
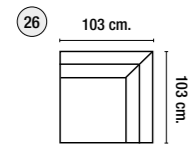
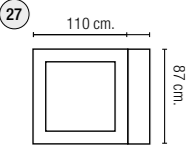
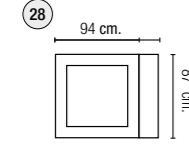
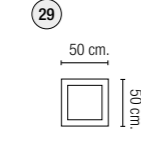
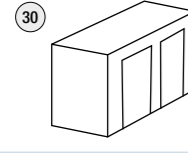
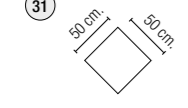




TAHIRA

RELAX ELÉCTRICO o FIJO

MÓDULOS Y COMPOSICIONES	CÓDIGO	DESCRIPCIÓN	OFER 1	OFER 2	OFER 3	OFER 4	PIEL ESPESORADA CIERVO/DALI/TAURO COLORES SELECCIONADOS	TELA CLIENTE	
COMPOSICIONES HABITUALES									
		① TH03IZ-J + TH03DR-J	SOFÁ 220 FIJO	42,34	45,42	48,66	54,68	76,00	40,22
		② TH06IZ-J + TH06DR-J	SOFÁ 188 FIJO	42,18	44,96	48,36	54,06	74,76	40,07
		③ TH03IZ-A + TH03DR-A	SOFÁ 220 RELAX 2 MOTORES ELÉCTRICOS	50,82	53,90	57,14	63,16	84,48	48,28
		④ TH06IZ-A + TH06DR-A	SOFÁ 188 RELAX 2 MOTORES ELÉCTRICOS	50,66	53,44	56,84	62,54	83,24	48,13
		⑤ TH05IZ-ARC + TH04-A + TH03DR-A	CHAISELONGUE VFI 298 x 187 RELAX 2 MOTORES ELÉCTRICOS	71,89	76,06	80,77	88,96	120,31	68,30
		⑥ TH03IZ-A + TH04-A + TH05DR-ARC	CHAISELONGUE VFD 298 x 187 RELAX 2 MOTORES ELÉCTRICOS	71,89	76,06	80,77	88,96	120,31	68,30
		⑦ TH08IZ-ARC + TH07-A + TH06DR-A	CHAISELONGUE VFI 250 x 187 RELAX 2 MOTORES ELÉCTRICOS	71,27	75,29	80,00	88,03	116,91	67,71
		⑧ TH06IZ-A + TH07-A + TH08DR-ARC	CHAISELONGUE VFD 250 x 187 RELAX 2 MOTORES ELÉCTRICOS	71,27	75,29	80,00	88,03	116,91	67,71
MODULOS 1 BRAZO 1 ASIENTO - SISTEMA FIJO									
		⑨ TH03IZ-J	MÓDULO C/B 110 VFI	21,17	22,71	24,33	27,34	38,00	20,11
		⑩ TH03DR-J	MÓDULO C/B 110 VFD	21,17	22,71	24,33	27,34	38,00	20,11
		⑪ TH06IZ-J	MÓDULO C/B 94 VFI	21,09	22,48	24,18	27,03	37,38	20,04
		⑫ TH06DR-J	MÓDULO C/B 94 VFD	21,09	22,48	24,18	27,03	37,38	20,04
MODULOS 1 BRAZO 1 ASIENTO - SISTEMA RELAX ELÉCTRICO									
		⑬ TH03IZ-A	MÓDULO C/B 110 VFI RELAX	25,41	26,95	28,57	31,58	42,24	24,14
		⑭ TH03DR-A	MÓDULO C/B 110 VFD RELAX	25,41	26,95	28,57	31,58	42,24	24,14
		⑮ TH06IZ-A	MÓDULO C/B 94 VFI RELAX	25,33	26,72	28,42	31,27	41,62	24,06
		⑯ TH06DR-A	MÓDULO C/B 94 VFD RELAX	25,33	26,72	28,42	31,27	41,62	24,06

MÓDULOS Y COMPOSICIONES	CÓDIGO	DESCRIPCIÓN	OFER 1	OFER 2	OFER 3	OFER 4	PIEL ESPESORADA CIERVO/DALI/TAURO COLORES SELECCIONADOS	TELA CLIENTE	
MODULOS SIN BRAZO - SISTEMA FIJO									
	17	TH04-J	MÓDULO S/B 78	19,54	20,86	22,48	25,10	33,98	18,56
	18	TH07-J	MÓDULO S/B 62	19,23	20,55	22,09	24,72	33,75	18,27
MODULOS SIN BRAZO - SISTEMA RELAX ELÉCTRICO									
	19	TH04-A	MÓDULO S/B 78 RELAX	23,78	25,10	26,72	29,34	38,22	22,59
	20	TH07-A	MÓDULO S/B 62 RELAX	23,47	24,79	26,33	28,96	37,99	22,30
MODULOS CHAISSELONGUE - SISTEMA FIJO CON ARCÓN EN MÓDULO Y BRAZO									
	21	TH05IZ ARC	MOD. CHAISSELONGUE VFI 110 x 187	22,70	24,01	25,48	28,04	39,85	21,57
	22	TH05DR ARC	MOD. CHAISSELONGUE VFD 110 x 187	22,70	24,01	25,48	28,04	39,85	21,57
	23	TH08IZ ARC	MOD. CHAISSELONGUE VFI 94 x 187	22,47	23,78	25,25	27,80	37,30	21,35
	24	TH08DR ARC	MOD. CHAISSELONGUE VFD 94 x 187	22,47	23,78	25,25	27,80	37,30	21,35
MODULOS RINCÓN CON RESPALDO									
	25	TH14 45°	RINCÓN CON RESPALDO 103 x 103	25,41	26,95	28,57	31,58	42,24	24,14
	26	TH14 90°	RINCÓN CON RESPALDO 103 x 103	25,41	26,95	28,57	31,58	42,24	24,14
POUF									
	27	TH11	POUF C/BRAZO MOVIBLE 110	14,67	15,98	18,30	19,31	26,41	13,94
	28	TH10	POUF C/BRAZO MOVIBLE 94	14,67	15,98	18,30	19,31	26,41	13,94
	29	TH12	POUF 50 x 50	8,39	8,99	9,34	10,65	14,58	7,97
	30	TH09	BRAZO CORTO CON 2 POUF	4,56	4,86	5,17	5,95	7,26	4,33
	31	TH03	COJÍN DECORACIÓN 50 x 50	1,24	1,39	1,70	1,94	4,48*	1,18



TAHIRA

CARACTERÍSTICAS

ARMAZONES

Madera de pino y tablero de partículas.

RELLENOS

Almohadas de asientos: Espuma de poliuretano HR-35 Kg. certificada + plancha viscoelástica + fibra 250 grs.

Respaldos: Fibra hueca certificada 7-32 NAN-YA.

Almohadas de brazos: Espuma de poliuretano HR-25 Kg. certificada + fibra 250 grs .

MECANISMOS

Relax: Motor eléctrico.

SUSPENSIONES

Respaldos: Cincha italiana de 80 mm. de alta calidad.

Asientos: Muelles zig-zag de gran resistencia.

PATAS

Metálicas: Cromadas TH 30.

DESENFUNDABLES

Almohadas: Respaldos.

DUREZA ASIENTOS: Media.

ELEMENTOS DE SERIE

- 1 cojín rulo + 2 cojines 50 x 50 en composición chaisse-longue .
- 2 Cojines 50 x 50 para sofás.
- Arcón en módulo chaisse-longue y brazos.
- Brazo de 32 cm.
- Costura de diseño D-00.

OPCIONES

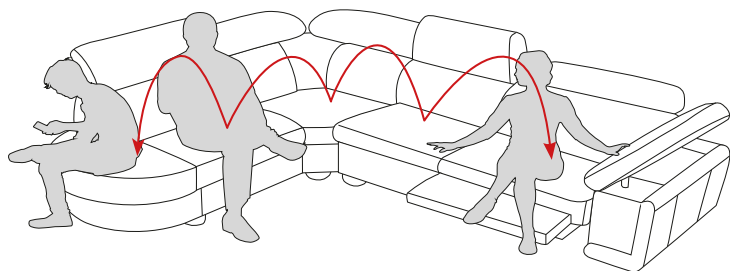
- Asientos espuma de poliuretano HR-55 Kg. con incremento de +2,2 puntos por cada asiento y de 4,1 puntos para el asiento de la chaisse-longue.
- Espuma 30 Kg. dura en asiento, sin incremento.
- Almohadas de asientos desenfundables sin incremento.
- Brazo de 22 cm. sin incremento.
- Brazo corto con dos pouf con incremento (ver tarifa).
- Fondo chaisse-longue a 167 cms. sin incremento.

GARANTÍAS

ARMAZONES:	Garantía de por vida.
MEC. RELAX MOTORIZADO:	5 años.
SUSPENSIÓN DE ASIENTO:	5 años.
TEJIDOS RECOMENDADOS:	3 años.
RESTO DE COMPONENTES:	2 años.

Las garantías no cubren el mal uso del sofá.

Cómo conseguir un rodaje uniforme en el sofá en las primeras semanas de uso.



MUY IMPORTANTE

Nuestros asientos de poliuretano son de alta calidad. Con el uso, los poros interiores se van abriendo y esto hace los asientos más confortables y suaves.

La tela de los asientos y respaldos puede mostrar alguna arruga. Pasando la mano y extendiendo la tela sin más, solucionaremos el problema.

CARACTERÍSTICAS DE LA PIEL

La piel es un producto natural, por lo que puede presentar algunas marcas o cicatrices, esto no es un defecto, es la garantía de que la piel es auténtica.

Arañazos /



Cicatrices /



Cortes y venas /



Arrugas del cuello /



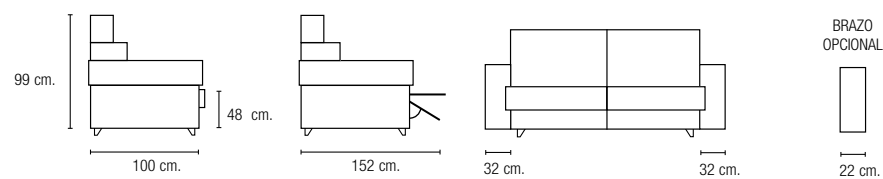
COSTURAS DE DISEÑO

Este modelo no tiene la posibilidad de otra costura de diseño.

COSTURA D-00

COSTURA DE SERIE





YARA

RELAX ELÉCTRICO o FIJO

MÓDULOS Y COMPOSICIONES	CÓDIGO	DESCRIPCIÓN	OFER 1	OFER 2	OFER 3	OFER 4	PIEL ESPESORADA CIERVO/DALI/TAURO COLORES SELECCIONADOS	TELA CLIENTE	
COMPOSICIONES HABITUALES									
		① YA01IZ-J + YA01DR-J	SOFÁ 220 FIJO	44,90	48,20	51,50	57,78	80,12	42,66
		② YA03IZ-J + YA03DR-J	SOFÁ 188 FIJO	44,74	47,60	51,20	57,18	78,92	42,50
		③ YA01IZ-A + YA01DR-A	SOFÁ 220 RELAX 2 MOTORES ELÉCTRICOS	53,38	56,68	59,98	66,26	88,60	50,71
		④ YA03IZ-A + YA03DR-A	SOFÁ 188 RELAX 2 MOTORES ELÉCTRICOS	53,22	56,08	59,68	65,66	87,40	50,56
		⑤ YA05IZ-ARC + YA02-J + YA01DR-J	CHAISSELONGUE VFI 298 x 187	67,01	71,44	76,31	84,92	117,90	63,66
		⑥ YA01IZ-J + YA02-J + YA05DR-ARC	CHAISSELONGUE VFD 298 x 187	67,01	71,44	76,31	84,92	117,90	63,66
		⑦ YA06IZ-ARC + YA04-J + YA03DR-J	CHAISSELONGUE VFI 250 x 187	66,40	70,61	75,56	83,95	114,31	63,08
		⑧ YA03IZ-J + YA04-J + YA06DR-ARC	CHAISSELONGUE VFD 250 x 187	66,40	70,61	75,56	83,95	114,31	63,08
		⑨ YA05IZ-ARC + YA02-A + YA01DR-A	CHAISSELONGUE VFI 298 x 187 RELAX 2 MOTORES ELÉCTRICOS	75,49	79,92	84,79	93,40	126,38	71,72
		⑩ YA01IZ-A + YA02-A + YA05DR-ARC	CHAISSELONGUE VFD 298 x 187 RELAX 2 MOTORES ELÉCTRICOS	75,49	79,92	84,79	93,40	126,38	71,72
		⑪ YA06IZ-ARC + YA04-A + YA03DR-A	CHAISSELONGUE VFI 250 x 187 RELAX 2 MOTORES ELÉCTRICOS	74,88	79,09	84,04	92,43	122,79	71,14
		⑫ YA03IZ-A + YA04-A + YA06DR-ARC	CHAISSELONGUE VFD 250 x 187 RELAX 2 MOTORES ELÉCTRICOS	74,88	79,09	84,04	92,43	122,79	71,14

MÓDULOS Y COMPOSICIONES	CÓDIGO	DESCRIPCIÓN	OFER 1	OFER 2	OFER 3	OFER 4	PIEL ESPESORADA CIERVO/DALI/TAURO COLORES SELECCIONADOS	TELA CLIENTE	
MODULOS 1 BRAZO 1 ASIENTO - SISTEMA FIJO									
	13	YA01Z-J	MÓDULO C/B 110 VFI	22,45	24,10	25,75	28,89	40,06	21,33
	14	YA01DR-J	MÓDULO C/B 110 VFD	22,45	24,10	25,75	28,89	40,06	21,33
	15	YA03Z-J	MÓDULO C/B 94 VFI	22,37	23,80	25,60	28,59	39,46	21,25
	16	YA03DR-J	MÓDULO C/B 94 VFD	22,37	23,80	25,60	28,59	39,46	21,25
MODULOS 1 BRAZO 1 ASIENTO - SISTEMA RELAX ELÉCTRICO									
	17	YA 01Z-A	MÓDULO C/B 110 VFI RELAX	26,69	28,34	29,99	33,13	44,30	25,36
	18	YA01DR-A	MÓDULO C/B 110 VFD RELAX	26,69	28,34	29,99	33,13	44,30	25,36
	19	YA03Z-A	MÓDULO C/B 94 VFI RELAX	26,61	28,04	29,84	32,83	43,70	25,28
	20	YA03DR-A	MÓDULO C/B 94 VFD RELAX	26,61	28,04	29,84	32,83	43,70	25,28
MODULOS SIN BRAZO - SISTEMA FIJO									
	21	YA02-J	MÓDULO S/B 78	20,72	22,15	23,80	26,57	35,94	19,68
	22	YA04-J	MÓDULO S/B 62	20,42	21,85	23,42	26,12	35,64	19,40
MODULOS SIN BRAZO - SISTEMA RELAX ELÉCTRICO									
	23	YA02-A	MÓDULO S/B 78 RELAX	24,96	26,39	28,04	30,81	40,18	23,71
	24	YA04-A	MÓDULO S/B 62 RELAX	24,66	26,09	27,66	30,36	39,88	23,43
MODULOS CHAISSELONGUE - SISTEMA FIJO CON ARCÓN EN MÓDULO Y BRAZO									
	25	YA05Z-ARC	MOD. CHAISSELONGUE VFI 110 x 187	23,84	25,19	26,76	29,46	41,90	22,65
	26	YA05DR-ARC	MOD. CHAISSELONGUE VFD 110 x 187	23,84	25,19	26,76	29,46	41,90	22,65
	27	YA06Z-ARC	MOD. CHAISSELONGUE VFI 94 x 187	23,61	24,96	26,54	29,24	39,21	22,43
	28	YA06DR-ARC	MOD. CHAISSELONGUE VFD 94 x 187	23,61	24,96	26,54	29,24	39,21	22,43
MODULOS RINCÓN CON RESPALDO									
	29	YA07 45°	RINCÓN CON RESPALDO 107 x 107	25,41	26,95	28,57	31,58	42,24	24,14
	30	YA07 90°	RINCÓN CON RESPALDO 107 x 107	25,41	26,95	28,57	31,58	42,24	24,14

MÓDULOS Y COMPOSICIONES	CÓDIGO	DESCRIPCIÓN	OFER 1	OFER 2	OFER 3	OFER 4	PIEL ESPESORADA CIERVO/DALI/TAURO COLORES SELECCIONADOS	TELA CLIENTE	
POUF									
	31	YA10	POUF 78 x 62	10,15	10,88	11,30	12,88	17,64	9,64
	32	YA09	POUF 62 x 62	9,23	9,89	10,27	11,70	16,04	8,77
	33	YA08	POUF 55 x 55	8,39	8,99	9,34	10,64	14,58	7,97
	34	YA11	BRAZO CON 2 POUF	4,56	4,86	5,17	5,95	7,26	4,33



CARACTERÍSTICAS

ARMAZONES

Madera de pino y tablero de partículas.

RELLENOS

Almohadas de asientos: Espuma de poliuretano HR-35 Kg. certificada + plancha viscoelástica + fibra 250 grs.

Respaldos: Fibra hueca certificada 7-32 NAN-YA.

Almohadas de brazos: Espuma de poliuretano HR-25 Kg. certificada+ fibra 250 grs .

MECANISMOS

Relax: Motor eléctrico.

SUSPENSIONES

Respaldos: Cincha italiana de 80 mm. de alta calidad.

Asientos: Muelles zig-zag de gran resistencia.

PATAS

Metálicas: Cromadas YA2.

DESENFUNDABLES

Almohadas: Respaldos, brazos.

DUREZA ASIENTOS: Media.

ELEMENTOS DE SERIE

- 2 cojines rulo en el mod. chaisse-longue.
- Arcón en módulo chaisse-longue y brazo chaisse-longue.
- Brazo de 32 cm.
- Costura de diseño D-00.

OPCIONES

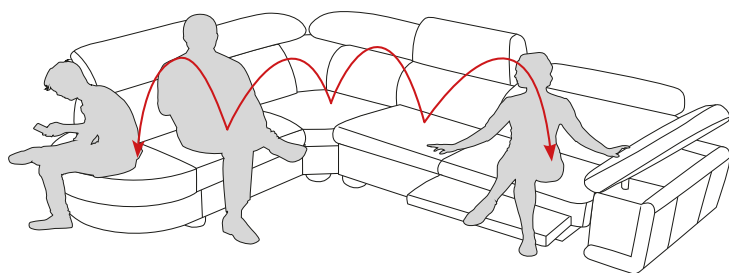
- Asientos espuma de poliuretano HR-55 Kg. con incremento de +2,2 puntos por cada asiento y de 4,1 puntos para el asiento de la chaisse-longue.
- Espuma 30 Kg. dura en asiento, sin incremento.
- Fundas asientos desenfundables sin incremento.
- Brazo de 22 cms. sin incremento.
- Brazo corto con 2 pouf con incremento (ver tarifa).
- Fondo chaisse-longue a 167 cms. sin incremento.

GARANTÍAS

ARMAZONES:	Garantía de por vida.
MEC. RELAX MOTORIZADO:	5 años.
SUSPENSIÓN DE ASIENTO:	5 años.
TEJIDOS RECOMENDADOS:	3 años.
RESTO DE COMPONENTES:	2 años.

Las garantías no cubren el mal uso del sofá.

Cómo conseguir un rodaje uniforme en el sofá en las primeras semanas de uso.



MUY IMPORTANTE

Nuestros asientos de poliuretano son de alta calidad. Con el uso, los poros interiores se van abriendo y esto hace los asientos más confortables y suaves.

La tela de los asientos y respaldos puede mostrar alguna arruga. Pasando la mano y extendiendo la tela sin más, solucionaremos el problema.

CARACTERÍSTICAS DE LA PIEL

La piel es un producto natural, por lo que puede presentar algunas marcas o cicatrices, esto no es un defecto, es la garantía de que la piel auténtica.

Arañazos /



Cicatrices /



Cortes y venas /



Arrugas del cuello /



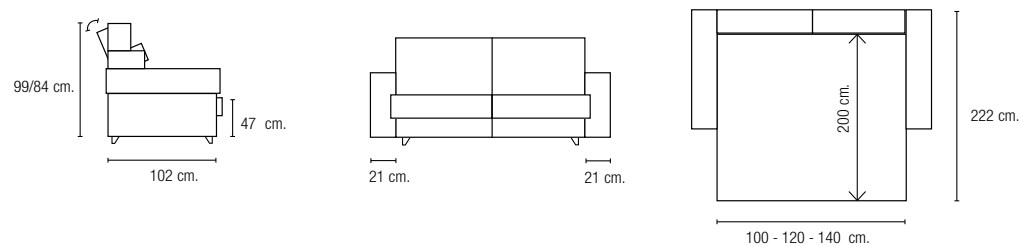
COSTURAS DE DISEÑO

Este modelo no tiene la posibilidad de otra costura de diseño.

COSTURA D-00

COSTURA DE SERIE





Error admitido
± 5 cm.



YONA

FIJO o CAMA

MÓDULOS Y COMPOSICIONES	CÓDIGO	DESCRIPCIÓN	OFER 1	OFER 2	OFER 3	OFER 4	TELA CLIENTE	
COMPOSICIONES HABITUALES - SISTEMA FIJO - CABEZAL RECLINABLE								
	①	YN01-J	SOFÁ 206 FIJO	32,01	33,99	35,77	38,57	30,41
	②	YN02-J	SOFÁ 186 FIJO	29,28	30,72	33,04	36,04	27,82
	③	YN03-J	SOFÁ 166 FIJO	24,91	27,24	29,15	32,01	23,67
	④	YN51 + YN12-J	CHAISELONGUE VFI 288 x 172	53,58	56,93	59,73	64,51	50,90
	⑤	YN11-J + YN052	CHAISELONGUE VFD 288 x 172	53,58	56,93	59,73	64,51	50,90
	⑥	YN53 + YN14-J	CHAISELONGUE VFI 258 x 172	51,44	54,65	57,34	61,92	48,87
	⑦	YN13-J + YN54	CHAISELONGUE VFD 258 x 172	51,44	54,65	57,34	61,92	48,87
COMPOSICIONES HABITUALES - SISTEMA CAMA - CABEZAL RECLINABLE								
	⑧	YN01-CA	SOFÁ 205 CAMA 140	56,66	58,02	60,96	65,46	53,82
	⑨	YN02-CA	SOFÁ 185 CAMA 120	54,96	56,28	59,13	63,50	52,21
	⑩	YN03-CA	SOFÁ 165 CAMA 100	53,31	54,59	57,35	61,59	50,64
	⑪	YN51 + YN12-CA	CHAISELONGUE VFI 288 x 172 CAMA 140	76,52	79,80	82,80	87,85	72,69
	⑫	YN11-CA + YN052	CHAISELONGUE VFD 288 x 172 CAMA 140	76,52	79,80	82,80	87,85	72,69
	⑬	YN53 + YN14-CA	CHAISELONGUE VFI 258 x 172 CAMA 120	74,22	77,40	80,31	85,21	70,51
	⑭	YN13-CA + YN54	CHAISELONGUE VFD 258 x 172 CAMA 120	74,22	77,40	80,31	85,21	70,51

MÓDULOS Y COMPOSICIONES	CÓDIGO	DESCRIPCIÓN	OFER 1	OFER 2	OFER 3	OFER 4	TELA CLIENTE	
MODULOS 1 BRAZO 2 ASIENTOS - SISTEMA FIJO - CABEZAL RECLINABLE								
	15	YN11-J	MÓDULO C/B 185 VFI	28,81	30,72	32,29	34,95	27,37
	16	YN12-J	MÓDULO C/B 185 VFD	28,81	30,72	32,29	34,95	27,37
	17	YN13-J	MÓDULO C/B 165 VFI	27,65	29,49	30,99	33,55	26,27
	18	YN14-J	MÓDULO C/B 165 VFD	27,65	29,49	30,99	33,55	26,27
MODULOS 1 BRAZO 2 ASIENTOS - SISTEMA CAMA - CABEZAL RECLINABLE								
	19	YN11-CA	MÓDULO C/B 185 VFI	51,74	53,58	55,36	58,29	49,15
	20	YN12-CA	MÓDULO C/B 185 VFD	51,74	53,58	55,36	58,29	49,15
	21	YN13-CA	MÓDULO C/B 165 VFI	50,44	52,24	53,97	56,84	47,91
	22	YN14-CA	MÓDULO C/B 165 VFD	50,44	52,24	53,97	56,84	47,91
MODULOS CHAISSELONGUE - SISTEMA FIJO - CABEZAL RECLINABLE								
	23	YN51	MOD. CHAISSELONGUE VFI 103 x 172	24,78	26,21	27,44	29,56	23,54
	24	YN52	MOD. CHAISSELONGUE VFD 103 x 172	24,78	26,21	27,44	29,56	23,54
	25	YN53	MOD. CHAISSELONGUE VFI 93 x 172	23,79	25,16	26,34	28,37	22,60
	26	YN54	MOD. CHAISSELONGUE VFD 93 x 172	23,79	25,16	26,34	28,37	22,60
SILLÓN - SISTEMA FIJO - CABEZAL RECLINABLE								
	27	YN91	SILLÓN 104	21,50	23,75	25,60	27,37	20,43
ALMOHADAS								
	28	YN81	ALMOHADA VISCOELASTICA 75	1,50	1,65	1,82	2,00	1,43
	29	YN82	ALMOHADA VISCOELASTICA 55	1,43	1,58	1,73	1,91	1,36



CARACTERÍSTICAS

ARMAZONES

Madera de pino y tablero de partículas.

RELLENOS

Almohadas de asientos: Espuma de poliuretano HR-35 Kg. certificada + fibra 250 grs.

Riñoneras: Espuma de poliuretano HR-25 Kg. certificada + fibra 250 grs.

Cabezales: Espuma de poliuretano HR-25 Kg. certificada + fibra 250 grs.

MECANISMOS

Cabezales: Reclinables en varias posiciones.

Cama fabricada en Italia certificada.

SUSPENSIONES

Respaldos: Cincha italiana de 80 mm. de alta calidad.

Asientos: Cincha italiana de 80 mm. de alta calidad.

PATAS

Madera: C/Wengué.

COLCHÓN

Espuma de poliuretano HR 35 kg. certificada 13 cm grosor, 200 cm largo.

DESENFUNDABLES

Almohadas: Cabezal, riñoneras y asientos.

Colchón: Espuma de poliuretano HR 35 kg. certificada 13 cm grosor, 200 cm largo.

DUREZA ASIENTOS: Media.

ELEMENTOS DE SERIE

- No incluye cojines de decoración.
- Patas madera color wengue.
- Cabezal reclinable.
- Brazo de 21 cm.

OPCIONES

- Asientos espuma de poliuretano HR-55 Kg. con incremento de +2,2 puntos por cada asiento y de 4,1 puntos para el asiento de la chaiselongue.
- Espuma 30 Kg. dura en asiento, sin incremento.
- Deslizante en asientos de módulos +2,32 puntos por asiento.

GARANTÍAS

ARMAZONES: Garantía de por vida.

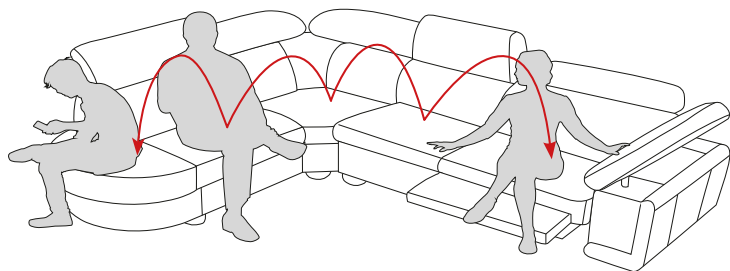
SUSPENSIÓN DE ASIENTO: 5 años.

TEJIDOS RECOMENDADOS: 3 años.

RESTO DE COMPONENTES: 2 años.

Las garantías no cubren el mal uso del sofá.

Cómo conseguir un rodaje uniforme en el sofá en las primeras semanas de uso.



MUY IMPORTANTE

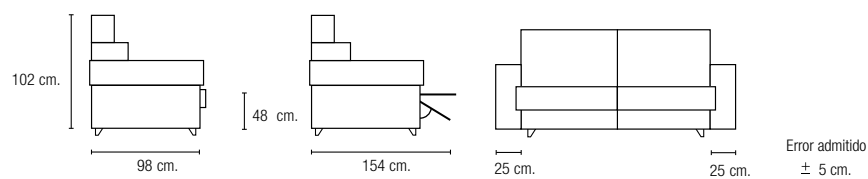
Nuestros asientos de poliuretano son de alta calidad. Con el uso, los poros interiores se van abriendo y esto hace los asientos más confortables y suaves.

La tela de los asientos y respaldos puede mostrar alguna arruga. Pasando la mano y extendiendo la tela sin más, solucionaremos el problema.

CARACTERÍSTICAS DE LA PIEL

COSTURAS DE DISEÑO

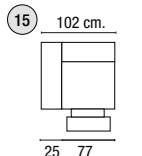
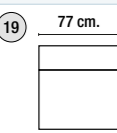
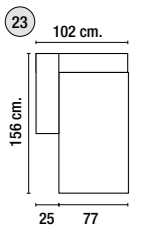
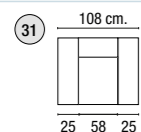
Este modelo no tiene la posibilidad de la costura de diseño.



ZISU

RELAX ELÉCTRICO o FIJO

MÓDULOS Y COMPOSICIONES	CÓDIGO	DESCRIPCIÓN	PROMOCIÓN SOL	PROMOCIÓN TIERRA	OFER 1	OFER 2	OFER 3	OFER 4	PIEL PROMOCIÓN AGUA	PIEL ESPERSORADA CIERVO/DALI/TAURO COLORES SELECCIONADOS	TELA CLIENTE	
			PRECIOS NETOS	PRECIOS NETOS					PRECIOS NETOS			
COMPOSICIONES HABITUALES												
		① Z101-J SOFÁ 204 FIJO	38,08	39,52	42,31	43,68	46,34	52,82	56,66	66,89	36,18	
		② Z102-J SOFÁ 174 FIJO	37,13	37,47	40,09	41,39	43,93	50,08	53,38	63,14	35,27	
		③ Z115-A + Z116-A SOFÁ 204 RELAX 2 MOTORES ELÉCTRICOS	45,67	47,71	50,50	51,87	54,53	62,16	64,85	75,09	43,38	
		④ Z117-A + Z118-A SOFÁ 174 RELAX 2 MOTORES ELÉCTRICOS	43,49	45,32	48,28	49,58	52,12	59,42	61,57	71,33	41,32	
		⑤ Z151-A + Z131-A + Z116-A CHAISSELONGUE VFI 281 x 156 RELAX 3 MOTORES ELÉCTRICOS	60,26	65,47	68,26	72,29	75,77	86,38	91,47	103,76	57,25	
		⑥ Z115-A + Z131-A + Z152-A CHAISSELONGUE VFD 281 x 156 RELAX 3 MOTORES ELÉCTRICOS	60,26	65,47	68,26	72,29	75,77	86,38	91,47	103,76	57,25	
		⑦ Z151-J + Z131-A + Z116-A CHAISSELONGUE VFI 281 x 156 RELAX 2 MOTORES ELÉCTRICOS	56,16	61,37	64,16	68,19	71,67	81,71	87,37	99,66	53,35	
		⑧ Z115-A + Z131-A + Z152-J CHAISSELONGUE VFD 281 x 156 RELAX 2 MOTORES ELÉCTRICOS	56,16	61,37	64,16	68,19	71,67	81,71	87,37	99,66	53,35	
		⑨ Z153-J + Z132-A + Z118-A CHAISSELONGUE VFI 236 x 156 RELAX 2 MOTORES ELÉCTRICOS	54,71	59,78	62,81	66,80	70,21	80,04	85,21	97,21	51,97	
		⑩ Z117-A + Z132-A + Z154-J CHAISSELONGUE VFD 236 x 156 RELAX 2 MOTORES ELÉCTRICOS	54,71	59,78	62,81	66,80	70,21	80,04	85,21	97,21	51,97	
MODULOS 1 BRAZO 1 ASIENTO - SISTEMA FIJO												
		⑪ Z115-J MÓDULO C/B 102 VFI	18,74	19,76	21,15	21,84	23,17	26,41	28,33	33,45	17,80	
		⑫ Z116-J MÓDULO C/B 102 VFD	18,74	19,76	21,15	21,84	23,17	26,41	28,33	33,45	17,80	
		⑬ Z117-J MÓDULO C/B 87 VFI	17,65	18,56	20,04	20,69	21,97	25,04	26,69	31,57	16,77	
		⑭ Z118-J MÓDULO C/B 87 VFD	17,65	18,56	20,04	20,69	21,97	25,04	26,69	31,57	16,77	

MÓDULOS Y COMPOSICIONES	CÓDIGO	DESCRIPCIÓN	PROMOCIÓN SOL	PROMOCIÓN TIERRA	OFER 1	OFER 2	OFER 3	OFER 4	PIEL PROMOCIÓN AGUA	PIEL ESPERSORADA CIERVO/DALI/TAURO COLORES SELECCIONADOS	TELA CLIENTE	
			PRECIOS NETOS	PRECIOS NETOS					PRECIOS NETOS			
MODULOS 1 BRAZO 1 ASIENTO - SISTEMA RELAX ELÉCTRICO												
	15	ZI15-A	MÓDULO C/B 102 VFI RELAX	22,83	23,86	25,25	25,93	27,26	31,08	32,43	37,55	21,69
	16	ZI16-A	MÓDULO C/B 102 VFD RELAX	22,83	23,86	25,25	25,93	27,26	31,08	32,43	37,55	21,69
	17	ZI17-A	MÓDULO C/B 87 VFI RELAX	21,75	22,66	24,14	24,79	26,06	29,71	30,79	35,67	20,66
	18	ZI18-A	MÓDULO C/B 87 VFD RELAX	21,75	22,66	24,14	24,79	26,06	29,71	30,79	35,67	20,66
MODULOS SIN BRAZO - SISTEMA FIJO												
	19	ZI31-J	MÓDULO S/B 77	12,01	12,64	13,51	13,95	14,79	16,87	18,13	21,40	11,41
	20	ZI32-J	MÓDULO S/B 62	11,64	12,25	13,26	13,70	14,54	16,57	17,61	20,83	11,06
MODULOS SIN BRAZO - SISTEMA RELAX ELÉCTRICO												
	21	ZI31-A	MÓDULO S/B 77 RELAX	16,11	16,74	17,60	18,04	18,89	21,54	22,23	25,50	15,30
	22	ZI32-A	MÓDULO S/B 62 RELAX	15,74	16,35	17,36	17,79	18,63	21,24	21,71	24,93	14,95
MODULOS CHAISSELONGUE - SISTEMA FIJO												
	23	ZI51-J	MOD. CHAISSELONGUE VFI 102 x 156	17,22	20,77	21,31	24,22	25,52	29,09	32,72	36,61	16,36
	24	ZI52-J	MOD. CHAISSELONGUE VFD 102 x 156	17,22	20,77	21,31	24,22	25,52	29,09	32,72	36,61	16,36
	25	ZI53-J	MOD. CHAISSELONGUE VFI 87 x 156	17,22	20,77	21,31	24,22	25,52	29,09	32,72	36,61	16,36
	26	ZI54-J	MOD. CHAISSELONGUE VFD 87 x 156	17,22	20,77	21,31	24,22	25,52	29,09	32,72	36,61	16,36
MODULOS CHAISSELONGUE - SISTEMA RELAX DESLIZANTE ELÉCTRICO												
	27	ZI51-A	MOD. CHAISSELONGUE VFI RELAX 102 x 156	21,32	24,87	25,40	28,31	29,61	33,76	36,82	40,71	20,25
	28	ZI52-A	MOD. CHAISSELONGUE VFD RELAX 102 x 156	21,32	24,87	25,40	28,31	29,61	33,76	36,82	40,71	20,25
	29	ZI53-A	MOD. CHAISSELONGUE VFI RELAX 87 x 156	21,32	24,87	25,40	28,31	29,61	33,76	36,82	40,71	20,25
	30	ZI54-A	MOD. CHAISSELONGUE VFD RELAX 87 x 156	21,32	24,87	25,40	28,31	29,61	33,76	36,82	40,71	20,25
SILLÓN - SISTEMA FIJO												
	31	ZI91-J	SILLÓN FIJO 108	22,90	24,08	25,96	26,82	28,46	32,45	34,62	40,95	21,75
SILLÓN - SISTEMA RELAX ELÉCTRICO												
	32	ZI91-A	SILLÓN RELAX 108 1 MOTOR ELÉCTRICO	27,00	28,18	30,06	30,91	32,56	37,12	38,72	45,05	25,65
MODULOS RINCÓN CON RESPALDO												
	33	ZI72	RINCÓN CON RESPALDO 107 x 107	21,86	22,82	23,32	23,98	25,25	28,79	30,03	34,94	20,76



CARACTERÍSTICAS

ARMAZONES

Madera de pino y tablero de partículas.

RELLENOS

Almohadas de asientos: Espuma de poliuretano HR-35 Kg. certificada + fibra 250 grs.

Riñoneras: Fibra hueca certificada 7-32 NAN-YA.

Cabezales: Fibra hueca certificada 7-32 NAN-YA.

Almohadas de brazos: Espuma de poliuretano HR-25 Kg certificada + fibra 250 grs.

MECANISMOS

Relax: Motor eléctrico.

SUSPENSIONES

Respaldos: Cincha italiana de 80 mm. de alta calidad.

Asientos: Muelles zig-zag de gran resistencia.

PATAS

Polipropileno: Negro.

DESENFUNDABLES

No

DUREZA ASIENTOS: Media.

ELEMENTOS DE SERIE

- No incluye cojines de decoración.
- Brazo de 25 cm.
- Costura de diseño D-00.

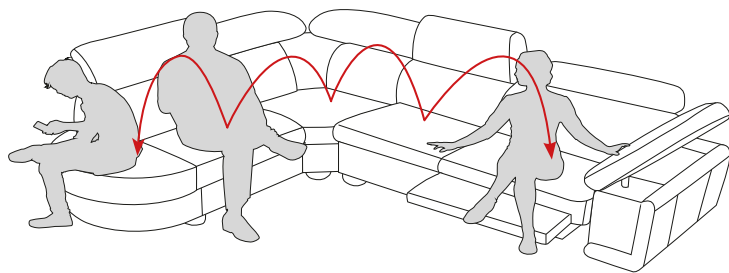
OPCIONES

- Asientos espuma de poliuretano HR-55 Kg. con incremento de +2,2 puntos por cada asiento y de 4,1 puntos para el asiento de la chaisse-longue.
- Espuma 30 Kg. dura en asiento, sin incremento.
- Desenfundable en brazos y asientos, incremento +2 puntos por sofá, +3 puntos por composición chaisse-longue.
- Pata metálica cromada TH14 +0,84 puntos por sofá, +1,68 puntos por composición chaisse-longue

GARANTÍAS

ARMAZONES:	Garantía de por vida.	Las garantías no cubren el mal uso del sofá.
MEC. RELAX MOTORIZADO:	5 años.	
SUSPENSIÓN DE ASIENTO:	5 años.	
TEJIDOS RECOMENDADOS:	3 años.	
RESTO DE COMPONENTES:	2 años.	

Cómo conseguir un rodaje uniforme en el sofá en las primeras semanas de uso.



MUY IMPORTANTE

Nuestros asientos de poliuretano son de alta calidad. Con el uso, los poros interiores se van abriendo y esto hace los asientos más confortables y suaves.

La tela de los asientos y respaldos puede mostrar alguna arruga. Pasando la mano y extendiendo la tela sin más, solucionaremos el problema.

Si no se especifica en el pedido, los sofás se sirven con tapicería fija. Cuando se solicite la opción desenfundable, puede existir alguna variación ya que este sistema va con cremalleras.

CARACTERÍSTICAS DE LA PIEL

La piel es un producto natural, por lo que puede presentar algunas marcas o cicatrices, esto no es un defecto, es la garantía de que la piel es auténtica.

Arañazos /



Cicatrices /



Cortes y venas /



Arrugas del cuello /



COSTURAS DE DISEÑO

Este modelo no tiene la posibilidad de otra costura de diseño.

COSTURA D-00

COSTURA DE SERIE

